

# Musterring

HELMOND



## Preis- und Typenliste

Band 2 – 202304LAVMR –  
gültig ab 01.04.2023



- Wegen unterschiedlicher MwSt.-Sätze, Transport- und Abwicklungskosten hat außerhalb Deutschlands die jeweilige nationale Preisliste Gültigkeit. Diese Preisliste ist inkl. der gesetzlichen MwSt.
- Produktveränderungen und Qualitätsverbesserungen im Sinne des technischen Fortschrittes oder zum Erhalt der Lieferfähigkeit (Form/Farbe/Funktion usw.) bzw. die Korrektur von irrtümlichen Angaben behalten wir uns vor.



Musterring

## Ausführungen

### STÜHLE

#### Sitz und Rücken:

- Stoff 1 (Adore/Relax/Sneak/Tempo)
- JAB 1 (Flair 1/Flair 2/World of Colours/World of Naturals)
- JAB 2 (Multiprotect)
- Leder 1 (Toledo)
- Leder 2 (Granada/Dakar)
- Kunstgeflecht

#### Gestell:

- Drehgestell, Wildeiche massiv geölt, Edelstahl matt
- Drehgestell, Nussbaum massiv geölt, Edelstahl matt
- Drehgestell, Wildeiche massiv geölt, pulverbeschichtet in schwarz, schoko oder anthrazit
- Drehgestell, Nussbaum massiv geölt, pulverbeschichtet in schwarz, schoko oder anthrazit
- Drehgestell, Rundrohr, Edelstahl matt
- Drehgestell, Ovalrohr, Edelstahl matt
- Drehgestell, Rundrohr, pulverbeschichtet in schwarz, schoko oder anthrazit
- Drehgestell, Ovalrohr, pulverbeschichtet in schwarz, schoko oder anthrazit

### TISCHE

#### Tischplatte:

- Wildeiche massiv, geölt
- Wildeiche weiß massiv, geölt
- Wildeiche bianco massiv, geölt
- Wildeiche Moor massiv, geölt
- Nussbaum massiv, geölt
- Keramik\*
- HPL auf Multiplex\*\*

#### Gestell:

- Edelstahl matt
- pulverbeschichtet in schwarz, schoko oder anthrazit
- pulverbeschichtet in Farbe nach RAL-Karte (gegen Aufpreis)

### STOFFE

Stoff 1	71,- EUR/lfm.	JAB 1	90,- EUR/lfm.
		JAB 2	102,- EUR/lfm.

### HÄUTE

komplette Haut (ca. 4,5 m <sup>2</sup> )	Leder 1	104,- EUR/m <sup>2</sup>
	Leder 2	133,- EUR/m <sup>2</sup>

## Programmübersicht

■ Stühle	Seiten 4 – 11
■ Esstische mit fester Platte	Seiten 12 – 14
■ Esstische mit Auszugsfunktion	Seiten 15 + 16
■ Stehtische	Seiten 17 + 18
■ Bar-/Tresenhocker	Seiten 19 + 20

### Empfohlene Pflegesets ([www.musterring-care.com](http://www.musterring-care.com)):

■ Stoffe:	<b>3001</b> Textil- und Microfaser-Pflegeset
■ Leder:	<b>1001</b> Neuleder-Pflegeset 0 – 2 Jahre
	<b>1002</b> Leder-Pflegeset mit UV-Schutz ab 2 Jahre
■ Kunstgeflecht:	<b>4003</b> Möbelreiniger ÖKO
■ Massivholz bianco, geölt:	<b>4012</b> Möbel-Pflegeöl weiß
■ Massivholz, geölt:	<b>4002</b> Möbel-Pflegeöl neutral
■ Keramik:	<b>4003</b> Möbelreiniger ÖKO
■ HPL:	<b>4003</b> Möbelreiniger ÖKO
■ Metall:	<b>4003</b> Möbelreiniger ÖKO

\* **Keramik** ist in folgenden Farben erhältlich: Zement Montana, Zement hell, Zement dunkel, Oxido Darknight, Oxido Flame, Arktisweiß, Anthrazit, Eiche hell, Eiche dunkel, Zement grigia, Schieferoptik (gegen Aufpreis bei Esstischen mit fester Platte).

\*\* **HPL auf Multiplex** ist in folgenden Farben erhältlich: Eiche bianco, Wildeiche oder Weiß.



## 5 Jahre Garantie

Musterring Produkte werden durch regelmäßige Stichproben geprüft, um beste Qualität zu gewährleisten.

Für dieses Produkt werden nur ausgesuchte Materialien verwendet.



## Der Umwelt zuliebe

Holz ist für viele Bereiche ein wichtiger und nachwachsender Rohstoff. Wir achten deshalb besonders darauf, dass Hölzer aus nachhaltigem Anbau verwendet werden und Verarbeitungsmethoden die Umwelt nicht unnötig belasten.




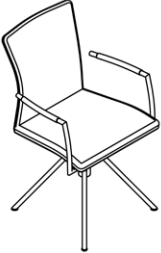
## Programmbesonderheiten / Programminformationen

- Belastbarkeit der Stühle max. 130 kg.  
Belastbarkeit der offenen Armlehne max. 30 kg und der geschlossenen Armlehne max. 65 kg jeweils pro Seite. Die Angaben der Belastbarkeit der Stühle und Armlehnen geht eine sachgerechte Nutzung voraus.
- Dreh-MOOVER-Funktion: Das gewollte „instabile“ Sitzen (Prinzip des Pezziballs) bewirkt eine sensomotorische Aktivierung der Bauch- und Rückenmuskulatur. Je nach Sitzposition werden beim Vor- und Zurückbeugen immer andere Muskelgruppen aktiviert. Beim Zurücklehnen entspannt sich die Muskulatur. Beim aufrechten Sitzen am Tisch sorgt die Funktion dafür, dass das Becken aktiv aufgerichtet und somit eine physiologische Haltung der Wirbelsäule erzeugt wird. Bedingt durch eine spezielle Konstruktion der Wipp-Federtechnik, kann die Grundstellung der Sitzschale leicht unterschiedlich sein. Aufgrund dieser speziellen Technik kann es zu leichten Abweichungen der Normmaße in der Grundstellung kommen. Die Dreh-MOOVER-Funktion ist eine mechanische Funktion, bei welcher wahrnehmbare Reibegeräusche leider technisch unvermeidbar sind.
- Polsterung: Die besonders legere Polsterung ist durch einen speziellen Faltenwurf gekennzeichnet. Dieser in Handarbeit erstellte Faltenwurf kann in seiner Ausprägung variieren. Diese unterschiedlichen Wurfbilder sind gewollt und machen jeden Stuhl zu einem Unikat. Aufgrund der unterschiedlichen Stoff- und Lederauswahlmöglichkeiten und deren damit verbundenen Eigenschaften kann es zu leichten Form- und Maßtoleranzen kommen.
- Wellenbildung: Unter Einfluss von Körperwärme in Verbindung mit Körperdruck und Körperfeuchtigkeit kann sich das Bezugsmaterial dieser Stühle mehr oder minder dehnen und dadurch Wellen bilden. Es handelt sich um einen natürlichen Vorgang, der als Charaktereigenschaft leger verarbeiteter Sitzmöbel zu sehen ist.
- KUNSTGEFLECHT: Extreme Belastbarkeit, Reißfestigkeit und Langlebigkeit durch Nylon-Innenfaden.
- Keramik ist nur sehr begrenzt in der Lage sich plastisch zu verformen. Deshalb kann es bei harten Schlägen im Kantenbereich zu Rissbildungen bis hin zur Absplinterung und zum Bruch des Materials kommen.
- Durch den speziellen Produktionsprozess kann es bei Keramik zu leichten Farbunterschieden, Pigmentflecken, Streifenbildern bei besonderem Lichteinfall und geringen Erhöhungen bzw. Vertiefungen auf der Fläche kommen.
- Holz ist eines der edelsten Naturprodukte. Jeder daraus entstandene Tisch ist ein Unikat in Farbton und Struktur. Kleine Risse und Äste sind Naturmerkmale und in Menge, Größe, Verteilung, Form und Ausbildung bei jeder Massivholz-Tischplatte unterschiedlich. Diese Stellen werden bei unseren Tischen durch braunes/schwarzes Hartwachs ausgekittet und verschliffen.
- Die Astlöcher bei den Ausführungen Wildeiche massiv geölt, Wildeiche weiß massiv geölt, Wildeiche bianco massiv geölt und Nussbaum massiv geölt werden mit einem dunklen Kitt ausgekittet.
- Tischgestell: Unsere Untergestelle werden in reiner Handarbeit verschweißt und geschliffen, wodurch Abweichungen in Form und Länge der Schweißnähte sowie im Schleifbild auftreten. Diese Gegebenheiten machen jedes Gestell zu einem einzigartigen Produkt mit Unikatcharakter.
- **Die warentypischen Produkteigenschaften, Garantiebestimmungen, Sicherheits-, Gebrauchs- und Pflegeanweisungen sowie wichtige Hinweise zum Schutz Ihrer Fußböden entnehmen Sie bitte dem Musterring Möbel-Gütepass ([www.musterring.com](http://www.musterring.com)). Für nutzungsbedingte Eindrücke oder Abriebspuren auf empfindlichen Böden wird keine Haftung übernommen.**




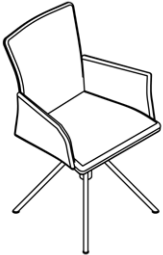


## Stühle mit Dreh-MOOVER-Funktion

(inkl. Kunststoffgleiter)

	Best.-Nr. / Maße Beschreibung	Stoff/ Leder- zugabe	Stoff 1	JAB 1	JAB 2	Leder 1	Leder 2
	<p><b>6600</b> Vierfuß-Drehgestell (inkl. Rückholfunktion), besonders leger gepolstert Sitz: Polyurethanschaum auf Netzgewebe mit Doppelsteppnaht Rücken: Polyurethanschaum mit Doppelsteppnaht Beine: Rundrohr 20 mm, Edelstahl matt oder pulverbeschichtet in schwarz, anthrazit oder schoko B 55, T 61,5, ST 46, H 88, SH 50 cm unbelastet, max. ca. – 2 cm bei Belastung Stoffbedarf: 1 Stuhl 130 cm Lederbedarf: 1 Stuhl 2,0 m<sup>2</sup></p> <p><b>Gegen Aufpreis:</b> 1 x <b>KN</b> Kontrastnähte in weiß, schwarz, anthrazit oder hellgrau 1 x <b>GF</b> Filzgleiter (Preis pro Stuhl)</p>	682,-	682,-	735,-	741,-	748,- 698,- Toledo nero (VZ)	795,-
	<p><b>6700</b> Vierfuß-Drehgestell (inkl. Rückholfunktion) Sitz: Polyurethanschaum auf Netzgewebe mit Doppelsteppnaht Rücken: Polyurethanschaum mit Doppelsteppnaht Beine: Rundrohr 20 mm, Edelstahl matt oder pulverbeschichtet in schwarz, anthrazit oder schoko B 52, T 58, ST 46,5, H 91, SH 50 cm unbelastet, max. ca. – 2 cm bei Belastung Stoffbedarf: 1 Stuhl 100 cm Lederbedarf: 1 Stuhl 1,5 m<sup>2</sup></p> <p><b>Gegen Aufpreis:</b> 1 x <b>KN</b> Kontrastnähte in weiß, schwarz, anthrazit oder hellgrau 1 x <b>GF</b> Filzgleiter (Preis pro Stuhl)</p>	619,-	619,-	664,-	670,-	684,- 639,- Toledo nero (VZ)	719,-
	<p><b>6620</b> Vierfuß-Drehgestell (inkl. Rückholfunktion) mit offener Armlehne, besonders leger gepolstert Sitz: Polyurethanschaum auf Netzgewebe mit Doppelsteppnaht Rücken: Polyurethanschaum mit Doppelsteppnaht Beine: Rundrohr 20 mm, Edelstahl matt oder pulverbeschichtet in schwarz, anthrazit oder schoko B 61, T 61,5, ST 46, H 88, SH 50, AH 68 cm unbelastet, max. ca. – 2 cm bei Belastung Stoffbedarf: 1 Stuhl 130 cm Lederbedarf: 1 Stuhl 1,6 m<sup>2</sup></p> <p><b>Gegen Aufpreis:</b> 1 x <b>KN</b> Kontrastnähte in weiß, schwarz, anthrazit oder hellgrau 1 x <b>GF</b> Filzgleiter (Preis pro Stuhl)</p>	823,-	823,-	874,-	882,-	905,- 845,- Toledo nero (VZ)	935,-
	<p><b>6720</b> Vierfuß-Drehgestell (inkl. Rückholfunktion) mit offener Armlehne Sitz: Polyurethanschaum auf Netzgewebe mit Doppelsteppnaht Rücken: Polyurethanschaum mit Doppelsteppnaht Beine: Rundrohr 20 mm, Edelstahl matt oder pulverbeschichtet in schwarz, anthrazit oder schoko B 55, T 58, ST 46,5, H 91, SH 50, AH 71,5 cm unbelastet, max. ca. – 2 cm bei Belastung Stoffbedarf: 1 Stuhl 100 cm Lederbedarf: 1 Stuhl 1,6 m<sup>2</sup></p> <p><b>Gegen Aufpreis:</b> 1 x <b>KN</b> Kontrastnähte in weiß, schwarz, anthrazit oder hellgrau 1 x <b>GF</b> Filzgleiter (Preis pro Stuhl)</p>	758,-	758,-	799,-	811,-	823,- 769,- Toledo nero (VZ)	858,-





## Stühle mit Dreh-MOOVER-Funktion

(inkl. Kunststoffgleiter)

Best.-Nr. / Maße Beschreibung	Stoff/ Leder- zugabe	Stoff 1	JAB 1	JAB 2	Leder 1	Leder 2
 <p><b>6610</b> Vierfuß-Drehgestell (inkl. Rückholfunktion) mit geschlossener Armlehne, besonders leger gepolstert Sitz: Polyurethanschaum auf Netzgewebe mit Doppelsteppnaht Rücken: Polyurethanschaum mit Doppelsteppnaht Beine: Rundrohr 20 mm, Edelstahl matt oder pulverbeschichtet in schwarz, anthrazit oder schoko B 61, T 61,5, ST 46, H 88, SH 50, AH 67,5 cm unbelastet, max. ca. – 2 cm bei Belastung Stoffbedarf: 1 Stuhl 170 cm Lederbedarf: 1 Stuhl 2,9 m<sup>2</sup> <b>Gegen Aufpreis:</b> <b>1 x KN</b> Kontrastnähte in weiß, schwarz, anthrazit oder hellgrau <b>1 x GF</b> Filzgleiter (Preis pro Stuhl)</p>	829,-	829,-	878,-	888,-	931,- 868,- Toledo nero (VZ)	989,-
 <p><b>6710</b> Vierfuß-Drehgestell (inkl. Rückholfunktion) mit geschlossener Armlehne Sitz: Polyurethanschaum auf Netzgewebe mit Doppelsteppnaht Rücken: Polyurethanschaum mit Doppelsteppnaht Beine: Rundrohr 20 mm, Edelstahl matt oder pulverbeschichtet in schwarz, anthrazit oder schoko B 56, T 58, ST 46,5, H 91, SH 50, AH 71 cm unbelastet, max. ca. – 2 cm bei Belastung Stoffbedarf: 1 Stuhl 120 cm Lederbedarf: 1 Stuhl 2,4 m<sup>2</sup> <b>Gegen Aufpreis:</b> <b>1 x KN</b> Kontrastnähte in weiß, schwarz, anthrazit oder hellgrau <b>1 x GF</b> Filzgleiter (Preis pro Stuhl)</p>	758,-	758,-	799,-	811,-	856,- 799,- Toledo nero (VZ)	899,-
Best.-Nr. / Maße Beschreibung						EUR
 <p><b>6702</b> Vierfuß-Drehgestell (inkl. Rückholfunktion) Sitz und Rücken: Kunstgeflecht in: 07 onyxschwarz, 14 kieselgrau, 36 coffee-creme oder 42 macchiato Beine: Rundrohr 20 mm, Edelstahl matt B 52, T 58, ST 46,5, H 91, SH 50 cm unbelastet, max. ca. – 2 cm bei Belastung <b>Gegen Aufpreis:</b> <b>1 x PB</b> Gestell pulverbeschichtet in schwarz <b>1 x ARS</b> Anti-Rutsch-Sitzauflage in Stoff 1 (nur für Indoor-Bereich verwendbar) <b>1 x ARL</b> Anti-Rutsch-Sitzauflage in Leder 1 (nur für Indoor-Bereich verwendbar) <b>1 x GF</b> Filzgleiter (Preis pro Stuhl)</p>						492,- (VZ)
 <p><b>6722</b> Vierfuß-Drehgestell (inkl. Rückholfunktion) mit offener Armlehne Sitz und Rücken: Kunstgeflecht in: 07 onyxschwarz, 14 kieselgrau, 36 coffee-creme oder 42 macchiato Beine: Rundrohr 20 mm, Edelstahl matt B 55, T 58, ST 46,5, H 91, SH 50, AH 71,5 cm unbelastet, max. ca. – 2 cm bei Belastung <b>Gegen Aufpreis:</b> <b>1 x PB</b> Gestell pulverbeschichtet in schwarz, jedoch ohne Kunstgeflecht an den Armlehnen <b>1 x ARS</b> Anti-Rutsch-Sitzauflage in Stoff 1 (nur für Indoor-Bereich verwendbar) <b>1 x ARL</b> Anti-Rutsch-Sitzauflage in Leder 1 (nur für Indoor-Bereich verwendbar) <b>1 x GF</b> Filzgleiter (Preis pro Stuhl)</p>						592,-
					35,-	59,-
					102,-	10,-
					35,-	59,-
					102,-	10,-



## Stühle mit Dreh-MOOVER-Funktion

(inkl. Kunststoffgleiter)

Best.-Nr. / Maße Beschreibung	Stoff/ Leder- zugabe	Stoff 1	JAB 1	JAB 2	Leder 1	Leder 2
 <p><b>6604</b> Vierfuß-Drehgestell (inkl. Rückholfunktion), besonders leger gepolstert Sitz: Polyurethanschaum auf Netzgewebe mit Doppelsteppnaht Rücken: Polyurethanschaum mit Doppelsteppnaht Beine: Wildeiche massiv geölt mit Metallhalterung in Edelstahl matt oder pulverbeschichtet in schwarz, anthrazit oder schoko B 55, T 61,5, ST 46, H 88, SH 50 cm unbelastet, max. ca. – 2 cm bei Belastung Stoffbedarf: 1 Stuhl 130 cm Lederbedarf: 1 Stuhl 2,0 m<sup>2</sup></p> <p><b>Gegen Aufpreis:</b> 1 x <b>KN</b> Kontrastnähte in weiß, schwarz, anthrazit oder hellgrau 1 x <b>GF</b> Filzgleiter (Preis pro Stuhl)</p>	846,-	846,-	899,-	899,-	925,-	958,-
 <p><b>6704</b> Vierfuß-Drehgestell (inkl. Rückholfunktion) Sitz: Polyurethanschaum auf Netzgewebe mit Doppelsteppnaht Rücken: Polyurethanschaum mit Doppelsteppnaht Beine: Wildeiche massiv geölt mit Metallhalterung in Edelstahl matt oder pulverbeschichtet in schwarz, anthrazit oder schoko B 52, T 58, ST 46,5, H 91, SH 50 cm unbelastet, max. ca. – 2 cm bei Belastung Stoffbedarf: 1 Stuhl 100 cm Lederbedarf: 1 Stuhl 1,5 m<sup>2</sup></p> <p><b>Gegen Aufpreis:</b> 1 x <b>KN</b> Kontrastnähte in weiß, schwarz, anthrazit oder hellgrau 1 x <b>GF</b> Filzgleiter (Preis pro Stuhl)</p>	780,-	780,-	827,-	833,-	852,-	882,-
 <p><b>6624</b> Vierfuß-Drehgestell (inkl. Rückholfunktion) mit offener Armlehne, besonders leger gepolstert Sitz: Polyurethanschaum auf Netzgewebe mit Doppelsteppnaht Rücken: Polyurethanschaum mit Doppelsteppnaht Beine: Wildeiche massiv geölt mit Metallhalterung in Edelstahl matt oder pulverbeschichtet in schwarz, anthrazit oder schoko B 61, T 61,5, ST 46, H 88, SH 50, AH 68 cm unbelastet, max. ca. – 2 cm bei Belastung Stoffbedarf: 1 Stuhl 130 cm Lederbedarf: 1 Stuhl 1,6 m<sup>2</sup></p> <p><b>Gegen Aufpreis:</b> 1 x <b>KN</b> Kontrastnähte in weiß, schwarz, anthrazit oder hellgrau 1 x <b>GF</b> Filzgleiter (Preis pro Stuhl)</p>	987,-	987,-	1038,-	1044,-	1068,-	1099,-
 <p><b>6724</b> Vierfuß-Drehgestell (inkl. Rückholfunktion) mit offener Armlehne Sitz: Polyurethanschaum auf Netzgewebe mit Doppelsteppnaht Rücken: Polyurethanschaum mit Doppelsteppnaht Beine: Wildeiche massiv geölt mit Metallhalterung in Edelstahl matt oder pulverbeschichtet in schwarz, anthrazit oder schoko B 55, T 58, ST 46,5, H 91, SH 50, AH 71,5 cm unbelastet, max. ca. – 2 cm bei Belastung Stoffbedarf: 1 Stuhl 100 cm Lederbedarf: 1 Stuhl 1,6 m<sup>2</sup></p> <p><b>Gegen Aufpreis:</b> 1 x <b>KN</b> Kontrastnähte in weiß, schwarz, anthrazit oder hellgrau 1 x <b>GF</b> Filzgleiter (Preis pro Stuhl)</p>	921,-	921,-	968,-	974,-	995,-	1021,-

## Stühle mit Dreh-MOOVER-Funktion





(inkl. Kunststoffgleiter)

Best.-Nr. / Maße Beschreibung	Stoff/ Leder- zugabe	Stoff 1	JAB 1	JAB 2	Leder 1	Leder 2
 <p><b>6614</b> Vierfuß-Drehgestell (inkl. Rückholfunktion) mit geschlossener Armlehne, besonders leger gepolstert Sitz: Polyurethanschaum auf Netzgewebe mit Doppelsteppnaht Rücken: Polyurethanschaum mit Doppelsteppnaht Beine: Wildeiche massiv geölt mit Metallhalterung in Edelstahl matt oder pulverbeschichtet in schwarz, anthrazit oder schoko  B 61, T 61,5, ST 46, H 88, SH 50, AH 67,5 cm unbelastet, max. ca. – 2 cm bei Belastung Stoffbedarf: 1 Stuhl 170 cm Lederbedarf: 1 Stuhl 2,9 m<sup>2</sup></p> <p><b>Gegen Aufpreis:</b> 1 x <b>KN</b> Kontrastnähte in weiß, schwarz, anthrazit oder hellgrau 1 x <b>GF</b> Filzgleiter (Preis pro Stuhl)</p>	993,-	993,-	1042,-	1052,-	1099,-	1152,-
 <p><b>6714</b> Vierfuß-Drehgestell (inkl. Rückholfunktion) mit geschlossener Armlehne Sitz: Polyurethanschaum auf Netzgewebe mit Doppelsteppnaht Rücken: Polyurethanschaum mit Doppelsteppnaht Beine: Wildeiche massiv geölt mit Metallhalterung in Edelstahl matt oder pulverbeschichtet in schwarz, anthrazit oder schoko  B 56, T 58, ST 46,5, H 91, SH 50, AH 71 cm unbelastet, max. ca. – 2 cm bei Belastung Stoffbedarf: 1 Stuhl 120 cm Lederbedarf: 1 Stuhl 2,4 m<sup>2</sup></p> <p><b>Gegen Aufpreis:</b> 1 x <b>KN</b> Kontrastnähte in weiß, schwarz, anthrazit oder hellgrau 1 x <b>GF</b> Filzgleiter (Preis pro Stuhl)</p>	921,-	921,-	968,-	974,-	1017,-	1066,-



## Stühle mit Dreh-MOOVER-Funktion



(inkl. Kunststoffgleiter)

Best.-Nr. / Maße Beschreibung	Stoff/ Leder- zugabe	Stoff 1	JAB 1	JAB 2	Leder 1	Leder 2
 <p><b>6606</b> Vierfuß-Drehgestell (inkl. Rückholfunktion), besonders leger gepolstert Sitz: Polyurethanschaum auf Netzgewebe mit Doppelsteppnaht Rücken: Polyurethanschaum mit Doppelsteppnaht Beine: Nussbaum massiv geölt mit Metallhalterung in Edelstahl matt oder pulverbeschichtet in schwarz, anthrazit oder schoko B 55, T 61,5, ST 46, H 88, SH 50 cm unbelastet, max. ca. – 2 cm bei Belastung Stoffbedarf: 1 Stuhl 130 cm Lederbedarf: 1 Stuhl 2,0 m<sup>2</sup></p> <p><b>Gegen Aufpreis:</b> 1 x <b>KN</b> Kontrastnähte in weiß, schwarz, anthrazit oder hellgrau 1 x <b>GF</b> Filzgleiter (Preis pro Stuhl)</p>	888,-	888,-	940,-	946,-	968,-	999,-
 <p><b>6706</b> Vierfuß-Drehgestell (inkl. Rückholfunktion) Sitz: Polyurethanschaum auf Netzgewebe mit Doppelsteppnaht Rücken: Polyurethanschaum mit Doppelsteppnaht Beine: Nussbaum massiv geölt mit Metallhalterung in Edelstahl matt oder pulverbeschichtet in schwarz, anthrazit oder schoko B 52, T 58, ST 46,5, H 91, SH 50 cm unbelastet, max. ca. – 2 cm bei Belastung Stoffbedarf: 1 Stuhl 100 cm Lederbedarf: 1 Stuhl 1,5 m<sup>2</sup></p> <p><b>Gegen Aufpreis:</b> 1 x <b>KN</b> Kontrastnähte in weiß, schwarz, anthrazit oder hellgrau 1 x <b>GF</b> Filzgleiter (Preis pro Stuhl)</p>	823,-	823,-	868,-	874,-	895,-	923,-
 <p><b>6626</b> Vierfuß-Drehgestell (inkl. Rückholfunktion) mit offener Armlehne, besonders leger gepolstert Sitz: Polyurethanschaum auf Netzgewebe mit Doppelsteppnaht Rücken: Polyurethanschaum mit Doppelsteppnaht Beine: Nussbaum massiv geölt mit Metallhalterung in Edelstahl matt oder pulverbeschichtet in schwarz, anthrazit oder schoko B 61, T 61,5, ST 46, H 88, SH 50, AH 68 cm unbelastet, max. ca. – 2 cm bei Belastung Stoffbedarf: 1 Stuhl 130 cm Lederbedarf: 1 Stuhl 1,6 m<sup>2</sup></p> <p><b>Gegen Aufpreis:</b> 1 x <b>KN</b> Kontrastnähte in weiß, schwarz, anthrazit oder hellgrau 1 x <b>GF</b> Filzgleiter (Preis pro Stuhl)</p>	1027,-	1027,-	1080,-	1087,-	1109,-	1142,-
 <p><b>6726</b> Vierfuß-Drehgestell (inkl. Rückholfunktion) mit offener Armlehne Sitz: Polyurethanschaum auf Netzgewebe mit Doppelsteppnaht Rücken: Polyurethanschaum mit Doppelsteppnaht Beine: Nussbaum massiv geölt mit Metallhalterung in Edelstahl matt oder pulverbeschichtet in schwarz, anthrazit oder schoko B 55, T 58, ST 46,5, H 91, SH 50, AH 71,5 cm unbelastet, max. ca. – 2 cm bei Belastung Stoffbedarf: 1 Stuhl 100 cm Lederbedarf: 1 Stuhl 1,6 m<sup>2</sup></p> <p><b>Gegen Aufpreis:</b> 1 x <b>KN</b> Kontrastnähte in weiß, schwarz, anthrazit oder hellgrau 1 x <b>GF</b> Filzgleiter (Preis pro Stuhl)</p>	964,-	964,-	999,-	1015,-	1036,-	1064,-







## Stühle mit Dreh-MOOVER-Funktion

(inkl. Kunststoffgleiter)



Best.-Nr. / Maße Beschreibung	Stoff/ Leder- zugabe	Stoff 1	JAB 1	JAB 2	Leder 1	Leder 2
 <p><b>6616</b> Vierfuß-Drehgestell (inkl. Rückholfunktion) mit geschlossener Armlehne, besonders leger gepolstert Sitz: Polyurethanschaum auf Netzgewebe mit Doppelsteppnaht Rücken: Polyurethanschaum mit Doppelsteppnaht Beine: Nussbaum massiv geölt mit Metallhalterung in Edelstahl matt oder pulverbeschichtet in schwarz, anthrazit oder schoko  B 61, T 61,5, ST 46, H 88, SH 50, AH 67,5 cm unbelastet, max. ca. – 2 cm bei Belastung Stoffbedarf: 1 Stuhl 170 cm Lederbedarf: 1 Stuhl 2,9 m<sup>2</sup></p> <p><b>Gegen Aufpreis:</b> 1 x <b>KN</b> Kontrastnähte in weiß, schwarz, anthrazit oder hellgrau 1 x <b>GF</b> Filzgleiter (Preis pro Stuhl)</p>	1034,-	1034,-	1085,-	1093,-	1142,-	1193,-
 <p><b>6716</b> Vierfuß-Drehgestell (inkl. Rückholfunktion) mit geschlossener Armlehne Sitz: Polyurethanschaum auf Netzgewebe mit Doppelsteppnaht Rücken: Polyurethanschaum mit Doppelsteppnaht Beine: Nussbaum massiv geölt mit Metallhalterung in Edelstahl matt oder pulverbeschichtet in schwarz, anthrazit oder schoko  B 56, T 58, ST 46,5, H 91, SH 50, AH 71 cm unbelastet, max. ca. – 2 cm bei Belastung Stoffbedarf: 1 Stuhl 120 cm Lederbedarf: 1 Stuhl 2,4 m<sup>2</sup></p> <p><b>Gegen Aufpreis:</b> 1 x <b>KN</b> Kontrastnähte in weiß, schwarz, anthrazit oder hellgrau 1 x <b>GF</b> Filzgleiter (Preis pro Stuhl)</p>	964,-	964,-	999,-	1015,-	1060,-	1099,-
	39,- 10,-	39,- 10,-	39,- 10,-	39,- 10,-	39,- 10,-	39,- 10,-



## Stühle mit Dreh-MOOVER-Funktion und Rollen


	Best.-Nr. / Maße Beschreibung	Stoff/ Leder- zugabe	Stoff 1	JAB 1	JAB 2	Leder 1	Leder 2
	<p><b>6601</b> Vierfuß-Drehgestell (inkl. Rückholfunktion), besonders leger gepolstert Sitz: Polyurethanschaum auf Netzgewebe mit Doppelsteppnaht Rücken: Polyurethanschaum mit Doppelsteppnaht Beine: Ovalrohr, Edelstahl matt oder pulverbeschichtet in schwarz, anthrazit oder schoko Rollen: Kunststoff-Doppelrollen in schwarz B 55, T 58, ST 46, H 88, SH 50 cm unbelastet, max. ca. – 2 cm bei Belastung Stoffbedarf: 1 Stuhl 130 cm Lederbedarf: 1 Stuhl 2,0 m<sup>2</sup></p> <p><b>Gegen Aufpreis:</b> 1 x <b>KN</b> Kontrastnähte in weiß, schwarz, anthrazit oder hellgrau</p>	784,-	784,-	837,-	842,-	860,-	899,-
	<p><b>6701</b> Vierfuß-Drehgestell (inkl. Rückholfunktion) Sitz: Polyurethanschaum auf Netzgewebe mit Doppelsteppnaht Rücken: Polyurethanschaum mit Doppelsteppnaht Beine: Ovalrohr, Edelstahl matt oder pulverbeschichtet in schwarz, anthrazit oder schoko Rollen: Kunststoff-Doppelrollen in schwarz B 52, T 58, ST 46,5, H 91, SH 50 cm unbelastet, max. ca. – 2 cm bei Belastung Stoffbedarf: 1 Stuhl 100 cm Lederbedarf: 1 Stuhl 1,5 m<sup>2</sup></p> <p><b>Gegen Aufpreis:</b> 1 x <b>KN</b> Kontrastnähte in weiß, schwarz, anthrazit oder hellgrau</p>	721,-	721,-	768,-	770,-	786,-	823,-
	<p><b>6621</b> Vierfuß-Drehgestell (inkl. Rückholfunktion) mit offener Armlehne, besonders leger gepolstert Sitz: Polyurethanschaum auf Netzgewebe mit Doppelsteppnaht Rücken: Polyurethanschaum mit Doppelsteppnaht Beine: Ovalrohr, Edelstahl matt oder pulverbeschichtet in schwarz, anthrazit oder schoko Rollen: Kunststoff-Doppelrollen in schwarz B 61, T 61,5, ST 46,5, H 88, SH 50, AH 68 cm unbelastet, max. ca. – 2 cm bei Belastung Stoffbedarf: 1 Stuhl 130 cm Lederbedarf: 1 Stuhl 2,1 m<sup>2</sup></p> <p><b>Gegen Aufpreis:</b> 1 x <b>KN</b> Kontrastnähte in weiß, schwarz, anthrazit oder hellgrau</p>	925,-	925,-	978,-	987,-	995,-	978,-
	<p><b>6721</b> Vierfuß-Drehgestell (inkl. Rückholfunktion) mit offener Armlehne Sitz: Polyurethanschaum auf Netzgewebe mit Doppelsteppnaht Rücken: Polyurethanschaum mit Doppelsteppnaht Beine: Ovalrohr, Edelstahl matt oder pulverbeschichtet in schwarz, anthrazit oder schoko Rollen: Kunststoff-Doppelrollen in schwarz B 55, T 58, ST 46,5, H 91, SH 50, AH 71,5 cm unbelastet, max. ca. – 2 cm bei Belastung Stoffbedarf: 1 Stuhl 100 cm Lederbedarf: 1 Stuhl 1,6 m<sup>2</sup></p> <p><b>Gegen Aufpreis:</b> 1 x <b>KN</b> Kontrastnähte in weiß, schwarz, anthrazit oder hellgrau</p>	860,-	860,-	899,-	915,-	921,-	964,-

## Stühle mit Dreh-MOOVER-Funktion und Rollen

Best.-Nr. / Maße Beschreibung	Stoff/ Leder- zugabe	Stoff 1	JAB 1	JAB 2	Leder 1	Leder 2
 <p><b>6611</b>                      Vierfuß-Drehgestell (inkl. Rückholfunktion)                      mit geschlossener Armlehne, besonders leger gepolstert                      Sitz: Polyurethanschaum auf Netzgewebe mit Doppelsteppnaht                      Rücken: Polyurethanschaum mit Doppelsteppnaht                      Beine: Ovalrohr, Edelstahl matt oder pulverbeschichtet                      in schwarz, anthrazit oder schoko                      Rollen: Kunststoff-Doppelrollen in schwarz                      B 61, T 61,5, ST 46,                      H 88, SH 50, AH 67,5 cm unbelastet,                      max. ca. – 2 cm bei Belastung                      Stoffbedarf: 1 Stuhl 170 cm                      Lederbedarf: 1 Stuhl 2,9 m<sup>2</sup></p> <p><b>Gegen Aufpreis:</b>                      1 x KN Kontrastnähte in weiß, schwarz, anthrazit oder hellgrau</p>	931,-	931,-	982,-	993,-	1040,-	1093,-
 <p><b>6711</b>                      Vierfuß-Drehgestell (inkl. Rückholfunktion)                      mit geschlossener Armlehne                      Sitz: Polyurethanschaum auf Netzgewebe mit Doppelsteppnaht                      Rücken: Polyurethanschaum mit Doppelsteppnaht                      Beine: Ovalrohr, Edelstahl matt oder pulverbeschichtet                      in schwarz, anthrazit oder schoko                      Rollen: Kunststoff-Doppelrollen in schwarz                      B 56, T 58, ST 46,5,                      H 91, SH 50, AH 71 cm unbelastet,                      max. ca. – 2 cm bei Belastung                      Stoffbedarf: 1 Stuhl 120 cm                      Lederbedarf: 1 Stuhl 2,4 m<sup>2</sup></p> <p><b>Gegen Aufpreis:</b>                      1 x KN Kontrastnähte in weiß, schwarz, anthrazit oder hellgrau</p>	860,-	860,-	899,-	915,-	958,-	999,-



## Esstische mit fester Platte


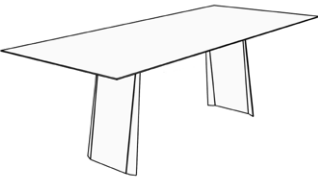
Best.-Nr. / Maße Beschreibung	Wild- eiche	Wildeiche weiß	Wildeiche bianco	Wildeiche Moor	Nuss- baum	Keramik
 <p><b>6663</b> 160 x 100 cm 180 x 100 cm 200 x 100 cm 220 x 100 cm 240 x 100 cm 260 x 100 cm</p> <p>Platte: ■ abgeschrägter Tischkante, Freiform Bootsform ■ Massivholz, 28 mm, geölt oder Keramik, 3 mm, auf MDF lackiert in Lack schwarz oder bei Keramikausführung Arktisweiß in Lack weiß</p> <p>Gestell: Kreuzfuß Rundrohr ■ pulverbeschichtet in: – schwarz – anthrazit – schoko oder ■ Edelstahl matt</p> <p>Gleiter: ■ Kunststoff</p> <p>H 76 cm</p> <p><b>Gegen Aufpreis:</b> Platte: ■ rechteckig mit Randausführung Facette ■ Keramik Schieferoptik, 4 – 5 mm Gestell: ■ Filzgleiter (Preis pro Tisch)</p> <p><b>Achtung:</b> ■ Das Gestell verändert sich nicht bei den unterschiedlichen Plattenlängen.</p>	2757,- 2921,- 3088,- 3256,- 3399,- 3591,-	2757,- 2921,- 3088,- 3256,- 3399,- 3591,-	2757,- 2921,- 3088,- 3256,- 3399,- 3591,-	2998,- 3162,- 3329,- 3497,- 3640,- 3832,-	3732,- 3797,- 3858,- 3999,- 4154,- 4302,-	3721,- 3797,- 3893,- 3989,- 4142,- 4295,-
	0,- – 10,-	0,- – 10,-	0,- – 10,-	0,- – 10,-	0,- – 10,-	0,- – 10,-

## Sonderanfertigungen für Tische mit fester Platte

(Preis pro Tisch. Sonderanfertigungen sind vom Umtausch ausgeschlossen.)

■ Breitenkürzung auf 90 cm ■ Überbreite bis max. 110 cm	+ 5 % + 15 %	+ 5 % + 15 %	+ 5 % + 15 %	+ 5 % + 15 %	+ 5 % + 15 %	+ 10 % –
--	-----------------	-----------------	-----------------	-----------------	-----------------	-------------

## Esstische mit fester Platte


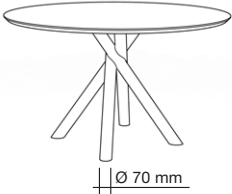
Best.-Nr. / Maße Beschreibung	Wild- eiche	Wildecke weiß	Wildecke bianco	Wildecke Moor	Nuss- baum	Keramik	
 <p><b>6801</b></p> <p>160 x 100 cm 180 x 100 cm 200 x 100 cm 220 x 100 cm 240 x 100 cm 260 x 100 cm</p> <p>Platte mit Facettenkante:  <ul style="list-style-type: none"> <li>■ rechteckig, Ecken gerundet</li> <li>■ Massivholz, 28 mm, geölt</li> <li>■ Versteifungssteg unter Platte ab einer Länge von 220 cm</li> </ul> </p> <p>Gestell:            Rundrohr  <ul style="list-style-type: none"> <li>■ pulverbeschichtet in:               <ul style="list-style-type: none"> <li>- schwarz</li> <li>- anthrazit</li> <li>- schoko oder</li> </ul> </li> <li>■ Edelstahl matt</li> </ul> </p> <p>Gleiter:            ■ Kunststoff</p> <p>H 76 cm</p> <p><b>Gegen Aufpreis:</b>            Gestell:  <ul style="list-style-type: none"> <li>■ pulverbeschichtet in Farbe nach RAL-Karte</li> <li>■ Filzgleiter (pro Tisch)</li> </ul> </p> <p><b>Achtung:</b>  <ul style="list-style-type: none"> <li>■ Das Gestell verändert sich nicht bei den unterschiedlichen Plattenlängen.</li> <li>■ Aufgrund schwankender Umgebungsfaktoren wie Raumluftfeuchte usw. wird standardmäßig gegen ein mögliches Durchhängen der Tischplatte bei den Längen von 220 cm bis 260 cm ein Versteifungssteg montiert.</li> </ul> </p>	3013,- 3047,- 3074,- 3176,- 3399,- 3482,-	3013,- 3047,- 3074,- 3176,- 3399,- 3482,-	3013,- 3047,- 3074,- 3333,- 3399,- 3482,-	3243,- 3278,- 3313,- 3578,- 3660,- 3748,-	3576,- 3670,- 3766,- 4056,- 4259,- 4455,-	3470,- 3564,- 3660,- 3952,- - -	
			(VZ)				
		243,- 10,-	243,- 10,-	243,- 10,-	243,- 10,-	243,- 10,-	243,- 10,-
 <p><b>6804</b></p> <p>160 x 100 cm 180 x 100 cm 200 x 100 cm 220 x 100 cm 240 x 100 cm 260 x 100 cm</p> <p>Platte mit Facettenkante:  <ul style="list-style-type: none"> <li>■ rechteckig, Ecken gerundet</li> <li>■ Massivholz, 28 mm, geölt</li> </ul> </p> <p>Gestell, Wange 44:  <ul style="list-style-type: none"> <li>■ pulverbeschichtet in:               <ul style="list-style-type: none"> <li>- schwarz</li> <li>- anthrazit</li> <li>- schoko</li> </ul> </li> </ul> </p> <p>Steg:            ■ wie Gestell</p> <p>Gleiter:            ■ Kunststoff</p> <p>H 76 cm</p> <p><b>Gegen Aufpreis:</b>            Gestell:  <ul style="list-style-type: none"> <li>■ Edelstahl</li> <li>■ pulverbeschichtet in Farbe nach RAL-Karte</li> <li>■ Filzgleiter (pro Tisch)</li> </ul> </p> <p>Steg:            ■ in Massivholz</p>	2945,- 2970,- 3011,- 3074,- 3150,- 3223,-	2945,- 2970,- 3011,- 2939,- 3150,- 3223,-	2945,- 2970,- 3011,- 3074,- 3150,- 3223,-	3174,- 3205,- 3235,- 3317,- 3399,- 3487,-	3497,- 3589,- 3683,- 3787,- 3985,- 4177,-	3393,- 3485,- 3578,- 3683,- 3881,- 4073,-	
			(VZ)				
		625,- 243,- 10,-	625,- 243,- 10,-	625,- 243,- 10,-	625,- 243,- 10,-	625,- 243,- 10,-	625,- 243,- 10,-
		235,-	235,-	235,-	235,-	235,-	235,-

## Sonderanfertigungen für Tische mit fester Platte



(Preis pro Tisch. Sonderanfertigungen sind vom Umtausch ausgeschlossen.)

■ Breitenkürzung auf 90 cm	+ 5 %	+ 5 %	+ 5 %	+ 5 %	+ 5 %	+ 10 %
■ Überbreite bis max. 110 cm	+ 15 %	+ 15 %	+ 15 %	+ 15 %	+ 15 %	-

## Esstische rund mit fester Platte

	Best.-Nr. / Maße Beschreibung		Wildeiche	Wildeiche weiß	Wildeiche bianco	Wildeiche Moor	Nuss- baum
	<p><b>6802</b></p> <p>Platte mit Facettenkante:  <ul style="list-style-type: none"> <li>■ Massivholz, 28 mm, geölt</li> </ul> </p> <p>Säule, Metall Ø 15,4 cm und            Bodenplatte, Metall H 0,8 cm:  <ul style="list-style-type: none"> <li>■ pulverbeschichtet in:               <ul style="list-style-type: none"> <li>- schwarz</li> <li>- anthrazit</li> <li>- schoko oder</li> </ul> </li> <li>■ Edelstahl matt*</li> </ul> </p> <p>Ø 60 cm bei Platte Ø 110, 120 cm und            Ø 70 cm bei Platte Ø 130, 140 und 150 cm</p> <p>Gleiter:  <ul style="list-style-type: none"> <li>■ Filz</li> </ul>           H 76 cm</p> <p><b>Gegen Aufpreis:</b>            Säule und Bodenplatte:  <ul style="list-style-type: none"> <li>■ pulverbeschichtet in Farbe nach RAL-Karte</li> </ul> </p>	<p>Ø 110 cm</p> <p>Ø 120 cm</p> <p>Ø 130 cm</p> <p>Ø 140 cm</p> <p>Ø 150 cm</p>	<p>2351,-</p> <p>2441,-</p> <p>2527,-</p> <p>2766,-</p> <p>2933,-</p>	<p>2351,-</p> <p>2441,-</p> <p>2527,-</p> <p>2766,-</p> <p>2933,-</p>	<p>2351,-</p> <p>2441,-</p> <p>2527,-</p> <p>2766,-</p> <p>2933,-</p>	<p>2455,-</p> <p>2545,-</p> <p>2631,-</p> <p>2868,-</p> <p>3037,-</p>	<p>2868,-</p> <p>2970,-</p> <p>3062,-</p> <p>3303,-</p> <p>3464,-</p>
	<p><b>6805</b></p> <p>Platte mit Facettenkante:  <ul style="list-style-type: none"> <li>■ Massivholz, 28 mm, geölt</li> </ul> </p> <p>Gestell, Kreuzfuß 33            Ø 70 mm:  <ul style="list-style-type: none"> <li>■ pulverbeschichtet in:               <ul style="list-style-type: none"> <li>- schwarz</li> <li>- anthrazit</li> <li>- schoko</li> </ul> </li> </ul> </p> <p>Gleiter:  <ul style="list-style-type: none"> <li>■ Filz</li> </ul>           H 76 cm</p> <p><b>Gegen Aufpreis:</b>            Gestell:  <ul style="list-style-type: none"> <li>■ Edelstahl matt</li> <li>■ pulverbeschichtet in Farbe nach RAL-Karte</li> </ul> </p>	<p>Ø 110 cm</p> <p>Ø 120 cm</p> <p>Ø 130 cm</p> <p>Ø 140 cm</p> <p>Ø 150 cm</p>	<p>2120,-</p> <p>2198,-</p> <p>2290,-</p> <p>2529,-</p> <p>2688,-</p>	<p>2120,-</p> <p>2198,-</p> <p>2290,-</p> <p>2529,-</p> <p>2688,-</p>	<p>2120,-</p> <p>2198,-</p> <p>2290,-</p> <p>2529,-</p> <p>2688,-</p>	<p>2224,-</p> <p>2310,-</p> <p>2398,-</p> <p>2631,-</p> <p>2788,-</p>	<p>2645,-</p> <p>2731,-</p> <p>2817,-</p> <p>3051,-</p> <p>3209,-</p>

## Esstische mit Auszugsfunktion (Synchronauszug)

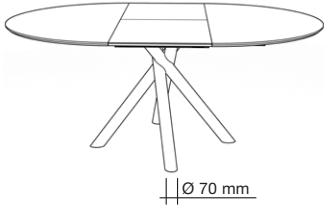
Best.-Nr. / Maße Beschreibung	Wild- eiche	Wildecke weiß	Wildecke bianco	Wildecke Moor	Nuss- baum	Keramik*
 <p><b>6653</b></p> <p>180 (260) x 100 cm 200 (280) x 100 cm 220 (300) x 100 cm 240 (320) x 100 cm</p> <p>Platte und Klappeinlage: ■ abgeschrägter Tischkante, Freiform Bootsform ■ Massivholz, 28 mm, geölt oder Keramik, 3 mm, auf MDF lackiert in Lack schwarz oder bei Keramikausführung Arktisweiß in Lack weiß</p> <p>Gestell: ■ pulverbeschichtet in: - schwarz - anthrazit - schoko oder ■ Edelstahl matt</p> <p>Gleiter: ■ Kunststoff H 76 cm</p> <p><b>Gegen Aufpreis:</b> Platte: ■ rechteckig mit Randausführung Facette Gestell: ■ Filzgleiter (Preis pro Tisch)</p> <p><b>Achtung:</b> ■ Das Gestell verändert sich nicht bei den unterschiedlichen Plattenlängen.</p>	4990,- 5051,- 5398,- 5799,-	4990,- 5051,- 5398,- 5799,-	4990,- 5051,- 5398,- 5799,-	5298,- 5366,- 5719,- 6121,-	5692,- 5766,- 6177,- 6544,-	5938,- 6015,- 6179,- 6356,-
	0,-	0,-	0,-	0,-	0,-	0,-
	10,-	10,-	10,-	10,-	10,-	10,-
 <p><b>6854</b></p> <p>180 (260) x 100 cm 200 (280) x 100 cm 220 (300) x 100 cm 240 (320) x 100 cm</p> <p>Platte und Klappeinlage: ■ abgeschrägter Tischkante, Freiform Bootsform ■ Massivholz, 28 mm, geölt oder Keramik, 3 mm, auf MDF lackiert in Lack schwarz oder bei Keramikausführung Arktisweiß in Lack weiß</p> <p>Gestell, Wange 44: ■ pulverbeschichtet in: - schwarz - anthrazit - schoko</p> <p>Gleiter: ■ Kunststoff H 76 cm</p> <p><b>Gegen Aufpreis:</b> Platte: ■ Edelstahl ■ pulverbeschichtet in Farbe nach RAL-Karte ■ Filzgleiter (Preis pro Tisch) Steg: ■ in Massivholz</p>	4990,- 5051,- 5398,- 5799,-	4990,- 5051,- 5398,- 5799,-	4990,- 5051,- 5398,- 5799,-	5298,- 5366,- 5719,- 6121,-	5692,- 5766,- 6177,- 6544,-	5938,- 6015,- 6179,- 6356,-
	625,-	625,-	625,-	625,-	625,-	625,-
	10,-	10,-	10,-	10,-	10,-	10,-
	235,-	235,-	235,-	235,-	235,-	-

## Sonderanfertigungen für Tische mit Auszugsfunktion

(Preis pro Tisch. Sonderanfertigungen sind vom Umtausch ausgeschlossen.)

■ Breitenkürzung auf 90 cm	+ 5 %	+ 5 %	+ 5 %	+ 5 %	+ 5 %	+ 10 %
■ Überbreite bis max. 110 cm	+ 15 %	+ 15 %	+ 15 %	+ 15 %	+ 15 %	-
■ Klappeinlage, abweichende Ausführung (siehe Seite 2) zur Platte	auf Anfrage	auf Anfrage	auf Anfrage	auf Anfrage	auf Anfrage	auf Anfrage




## Esstische rund mit Auszugsfunktion

Best.-Nr. / Maße Beschreibung		Wildeiche	Wildeiche weiß	Wildeiche bianco	Wildeiche Moor	Nuss- baum
 <p><b>6806</b></p> <p>Platte und Klappeinlage mit Facettenkante:</p> <ul style="list-style-type: none"> <li>■ Massivholz, 28 mm, geölt</li> <li>■ Klappeinlage: B 40 cm bei Ø 100 cm und Ø 110 cm B 50 cm bei Ø 120 cm und Ø 130 cm</li> </ul> <p>Gestell, Kreuzfuß 33 Ø 70 mm:</p> <ul style="list-style-type: none"> <li>■ pulverbeschichtet in:                             <ul style="list-style-type: none"> <li>- schwarz</li> <li>- anthrazit</li> <li>- schoko</li> </ul> </li> </ul> <p>Gleiter: ■ Filz</p> <p>H 76 cm</p> <p><b>Gegen Aufpreis:</b></p> <p>Gestell:</p> <ul style="list-style-type: none"> <li>■ Edelstahl matt</li> <li>■ pulverbeschichtet in Farbe nach RAL-Karte</li> </ul>	Ø 100 cm (140 x 100) cm	4095,-	4095,-	4095,-	-	4598,-
	Ø 110 cm (150 x 110) cm	4199,-	4199,-	4199,-	-	4777,-
	Ø 120 cm (170 x 120) cm	4285,-	4285,-	4285,-	-	4918,-
	Ø 130 cm (180 x 130) cm	4563,-	4563,-	4563,-	-	5225,-
		521,-	521,-	521,-	-	521,-
		243,-	243,-	243,-	-	243,-





## Stehtische

Best.-Nr. / Maße Beschreibung	Massivholz		HPL		
	Wildecke	Nussbaum	Eiche bianco	Wildecke	Weiß
 <p><b>6803</b> 80 x 80 cm 90 x 90 cm 100 x 100 cm</p> <p>Platte mit Facettenkante:  <ul style="list-style-type: none"> <li>■ quadratisch, Ecken gerundet</li> <li>■ Massivholz, 28 mm, geölt oder</li> <li>■ HPL auf Multiplex, 28 mm</li> </ul> </p> <p>Säule, Metall 8 x 8 cm und            Bodenplatte, Metall 45 x 45 x 1 cm:  <ul style="list-style-type: none"> <li>■ pulverbeschichtet in:               <ul style="list-style-type: none"> <li>- schwarz</li> <li>- anthrazit</li> <li>- schoko</li> </ul> </li> </ul> </p> <p>Gleiter:  <ul style="list-style-type: none"> <li>■ Filz</li> </ul> </p> <p>Bei SH 70 = H 96 cm            Bei SH 80 = H 106 cm</p> <p><b>Gegen Aufpreis:</b>            Säule und Bodenplatte:  <ul style="list-style-type: none"> <li>■ Edelstahl matt*</li> <li>■ pulverbeschichtet in Farbe nach RAL-Karte</li> </ul> </p>	1998,- 2067,- 2151,-	2298,- 2382,- 2457,-	1332,- 1475,- 1626,-	1332,- 1475,- 1626,-	1332,- 1475,- 1626,-
 <p><b>6807</b> Ø 80 cm Ø 90 cm Ø 100 cm</p> <p>Platte mit Facettenkante:  <ul style="list-style-type: none"> <li>■ rund,</li> <li>■ Massivholz, 28 mm, geölt oder</li> <li>■ HPL auf Multiplex, 28 mm</li> </ul> </p> <p>Säule, Metall 8 x 8 cm und            Bodenplatte, Metall 45 x 45 x 1 cm:  <ul style="list-style-type: none"> <li>■ pulverbeschichtet in:               <ul style="list-style-type: none"> <li>- schwarz</li> <li>- anthrazit</li> <li>- schoko</li> </ul> </li> </ul> </p> <p>Gleiter:  <ul style="list-style-type: none"> <li>■ Filz</li> </ul> </p> <p>Bei SH 70 = H 96 cm            Bei SH 80 = H 106 cm</p> <p><b>Gegen Aufpreis:</b>            Säule und Bodenplatte:  <ul style="list-style-type: none"> <li>■ Edelstahl matt*</li> <li>■ pulverbeschichtet in Farbe nach RAL-Karte</li> </ul> </p>	1998,- 2067,- 2151,-	2298,- 2382,- 2457,-	1332,- 1475,- 1626,-	1332,- 1475,- 1626,-	1332,- 1475,- 1626,-
 <p><b>6809</b> 80 x 80 cm 90 x 90 cm 100 x 100 cm</p> <p>Platte mit Facettenkante:  <ul style="list-style-type: none"> <li>■ quadratisch, Ecken gerundet,</li> <li>■ Massivholz, 28 mm, geölt oder</li> <li>■ HPL auf Multiplex, 28 mm</li> </ul> </p> <p>Säule, Metall Ø 15,4 cm und            Bodenplatte, Metall Ø 45, H 0,8 cm:  <ul style="list-style-type: none"> <li>■ pulverbeschichtet in:               <ul style="list-style-type: none"> <li>- schwarz</li> <li>- anthrazit</li> <li>- schoko</li> </ul> </li> </ul> </p> <p>Gleiter:  <ul style="list-style-type: none"> <li>■ Filz</li> </ul> </p> <p>Bei SH 70 = H 96 cm            Bei SH 80 = H 106 cm</p> <p><b>Gegen Aufpreis:</b>            Säule und Bodenplatte:  <ul style="list-style-type: none"> <li>■ Edelstahl matt*</li> <li>■ pulverbeschichtet in Farbe nach RAL-Karte</li> </ul> </p>	2138,- 2198,- 2294,-	2443,- 2522,- 2610,-	1481,- 1616,- 1763,-	1481,- 1616,- 1763,-	1481,- 1616,- 1763,-

## Stehtische



Best.-Nr. / Maße  
Beschreibung

**6813** Ø 80 cm  
Ø 90 cm  
Ø 100 cm  
Platte mit Facettenkante:  
■ rund,  
■ Massivholz, 28 mm, geölt oder  
■ HPL auf Multiplex, 28 mm  
Säule, Metall Ø 15,4 cm und  
Bodenplatte, Metall Ø 45, H 0,8 cm:  
■ pulverbeschichtet in:  
– schwarz  
– anthrazit  
– schoko  
Gleiter:  
■ Filz  
Bei SH 70 = H 96 cm  
Bei SH 80 = H 106 cm

**Gegen Aufpreis:**  
Säule und Bodenplatte:  
■ Edelstahl matt\*  
■ pulverbeschichtet in Farbe nach RAL-Karte




Best.-Nr. / Maße Beschreibung	Massivholz		HPL		
	Wildeiche	Nussbaum	Eiche bianco	Wildeiche	Weiß
<b>6813</b>					
Ø 80 cm	2138,-	2443,-	1481,-	1481,-	1481,-
Ø 90 cm	2198,-	2522,-	1616,-	1616,-	1616,-
Ø 100 cm	2294,-	2598,-	1763,-	1763,-	1763,-
<b>Gegen Aufpreis:</b>					
Säule und Bodenplatte:					
■ Edelstahl matt*	374,-	374,-	374,-	374,-	374,-
■ pulverbeschichtet in Farbe nach RAL-Karte	243,-	243,-	243,-	243,-	243,-



# HELMOND




## Bar-/Tresenhocker mit Dreh-MOOVER-Funktion

(inkl. Kunststoffgleiter)

Best.-Nr. / Maße Beschreibung	Stoff/ Leder- zugabe	Stoff 1	JAB 1	JAB 2	Leder 1	Leder 2	
 <p><b>6605</b> Vierfuß-Drehgestell (inkl. Rückholfunktion), besonders leger gepolstert Sitz: Polyurethanschaum auf Netzgewebe mit Doppelsteppnaht Rücken: Polyurethanschaum mit Doppelsteppnaht Beine: Rundrohr 20 mm, Edelstahl matt oder pulverbeschichtet in schwarz, anthrazit oder schoko  B 55, T 61,5, ST 46 cm Stoffbedarf: 1 Stuhl 130 cm Lederbedarf: 1 Stuhl 2,0 m<sup>2</sup>  <b>Gegen Aufpreis:</b> <b>1 x KN</b> Kontrastnähte in weiß, schwarz, anthrazit oder hellgrau <b>1 x GF</b> Filzgleiter (Preis pro Stuhl)</p>	H 109, SH 65 cm unbelastet, max. ca. - 2 cm bei Belastung	760,-	760,-	819,-	827,-	842,-	874,-
	H 116, SH 72 cm unbelastet, max. ca. - 2 cm bei Belastung	760,-	760,-	819,-	827,-	842,-	874,-
	H 126, SH 82 cm unbelastet, max. ca. - 2 cm bei Belastung	760,-	760,-	819,-	827,-	842,-	874,-
		39,- 10,-	39,- 10,-	39,- 10,-	39,- 10,-	39,- 10,-	39,- 10,-
 <p><b>6705</b> Vierfuß-Drehgestell (inkl. Rückholfunktion) Sitz: Polyurethanschaum auf Netzgewebe mit Doppelsteppnaht Rücken: Polyurethanschaum mit Doppelsteppnaht Beine: Rundrohr 20 mm, Edelstahl matt oder pulverbeschichtet in schwarz, anthrazit oder schoko  B 52, T 58, ST 46,5 cm Stoffbedarf: 1 Stuhl 100 cm Lederbedarf: 1 Stuhl 1,5 m<sup>2</sup>  <b>Gegen Aufpreis:</b> <b>1 x KN</b> Kontrastnähte in weiß, schwarz, anthrazit oder hellgrau <b>1 x GF</b> Filzgleiter (Preis pro Stuhl)</p>	H 107, SH 63 cm unbelastet, max. ca. - 2 cm bei Belastung	694,-	694,-	748,-	756,-	768,-	797,-
	H 114, SH 70 cm unbelastet, max. ca. - 2 cm bei Belastung	694,-	694,-	748,-	756,-	768,-	797,-
	H 124, SH 80 cm unbelastet, max. ca. - 2 cm bei Belastung	694,-	694,-	748,-	756,-	768,-	797,-
		39,- 10,-	39,- 10,-	39,- 10,-	39,- 10,-	39,- 10,-	39,- 10,-
 <p><b>6625</b> Vierfuß-Drehgestell (inkl. Rückholfunktion) mit offener Armlehne, besonders leger gepolstert Sitz: Polyurethanschaum auf Netzgewebe mit Doppelsteppnaht Rücken: Polyurethanschaum mit Doppelsteppnaht Beine: Rundrohr 20 mm, Edelstahl matt oder pulverbeschichtet in schwarz, anthrazit oder schoko  B 61, T 61,5, ST 46 cm Stoffbedarf: 1 Stuhl 130 cm Lederbedarf: 1 Stuhl 2,1 m<sup>2</sup>  <b>Gegen Aufpreis:</b> <b>1 x KN</b> Kontrastnähte in weiß, schwarz, anthrazit oder hellgrau <b>1 x GF</b> Filzgleiter (Preis pro Stuhl)</p>	H 109, SH 65, AH 83,5 cm unbelastet, max. ca. - 2 cm bei Belastung	899,-	899,-	962,-	968,-	987,-	1021,-
	H 116, SH 72, AH 90,5 cm unbelastet, max. ca. - 2 cm bei Belastung	899,-	899,-	962,-	968,-	987,-	1021,-
	H 126, SH 82, AH 100,5 cm unbelastet, max. ca. - 2 cm bei Belastung	899,-	899,-	962,-	968,-	987,-	1021,-
		39,- 10,-	39,- 10,-	39,- 10,-	39,- 10,-	39,- 10,-	39,- 10,-

## Bar-/Tresenhocker mit Dreh-MOOVER-Funktion

(inkl. Kunststoffgleiter)

Best.-Nr. / Maße Beschreibung	Stoff/ Leder- zugabe	Stoff 1	JAB 1	JAB 2	Leder 1	Leder 2
 <p><b>6725</b> Vierfuß-Drehgestell (inkl. Rückholfunktion) mit offener Armlehne Sitz: Polyurethanschaum auf Netzgewebe mit Doppelsteppnaht Rücken: Polyurethanschaum mit Doppelsteppnaht Beine: Rundrohr 20 mm, Edelstahl matt oder pulverbeschichtet in schwarz, anthrazit oder schoko B 55, T 58, ST 46,5 cm Stoffbedarf: 1 Stuhl 100 cm Lederbedarf: 1 Stuhl 1,6 m<sup>2</sup></p>	H 107, SH 63, AH 81,5 cm unbelastet, max. ca. - 2 cm bei Belastung	844,-	844,-	891,-	897,-	913,- 944,-
	H 114, SH 70, AH 88,5 cm unbelastet, max. ca. - 2 cm bei Belastung	844,-	844,-	891,-	897,-	913,- 944,-
	H 124, SH 80, AH 98,5 cm unbelastet, max. ca. - 2 cm bei Belastung	844,-	844,-	891,-	897,-	913,- 944,-
	<b>Gegen Aufpreis:</b> 1 x KN Kontrastnähte in weiß, schwarz, anthrazit oder hellgrau 1 x GF Filzgleiter (Preis pro Stuhl)	39,- 10,-	39,- 10,-	39,- 10,-	39,- 10,-	39,- 10,-
 <p><b>6635</b> Vierfuß-Drehgestell (inkl. Rückholfunktion) mit geschlossener Armlehne, besonders leger gepolstert Sitz: Polyurethanschaum auf Netzgewebe mit Doppelsteppnaht Rücken: Polyurethanschaum mit Doppelsteppnaht Beine: Rundrohr 20 mm, Edelstahl matt oder pulverbeschichtet in schwarz, anthrazit oder schoko B 61, T 61,5, ST 46 cm Stoffbedarf: 1 Stuhl 170 cm Lederbedarf: 1 Stuhl 2,9 m<sup>2</sup></p>	H 109, SH 65, AH 83 cm unbelastet, max. ca. - 2 cm bei Belastung	915,-	915,-	966,-	974,-	1021,- 1074,-
	H 116, SH 72, AH 90 cm unbelastet, max. ca. - 2 cm bei Belastung	915,-	915,-	966,-	974,-	1021,- 1074,-
	H 126, SH 82, AH 100 cm unbelastet, max. ca. - 2 cm bei Belastung	915,-	915,-	966,-	974,-	1021,- 1074,-
	<b>Gegen Aufpreis:</b> 1 x KN Kontrastnähte in weiß, schwarz, anthrazit oder hellgrau 1 x GF Filzgleiter (Preis pro Stuhl)	39,- 10,-	39,- 10,-	39,- 10,-	39,- 10,-	39,- 10,-
 <p><b>6715</b> Vierfuß-Drehgestell (inkl. Rückholfunktion) mit geschlossener Armlehne Sitz: Polyurethanschaum auf Netzgewebe mit Doppelsteppnaht Rücken: Polyurethanschaum mit Doppelsteppnaht Beine: Rundrohr 20 mm, Edelstahl matt oder pulverbeschichtet in schwarz, anthrazit oder schoko B 56, T 58, ST 46,5 cm Stoffbedarf: 1 Stuhl 120 cm Lederbedarf: 1 Stuhl 2,4 m<sup>2</sup></p>	H 107, SH 63, AH 81 cm unbelastet, max. ca. - 2 cm bei Belastung	844,-	844,-	891,-	897,-	940,- 989,-
	H 114, SH 70, AH 88 cm unbelastet, max. ca. - 2 cm bei Belastung	844,-	844,-	891,-	897,-	940,- 989,-
	H 124, SH 80, AH 98 cm unbelastet, max. ca. - 2 cm bei Belastung	844,-	844,-	891,-	897,-	940,- 989,-
	<b>Gegen Aufpreis:</b> 1 x KN Kontrastnähte in weiß, schwarz, anthrazit oder hellgrau 1 x GF Filzgleiter (Preis pro Stuhl)	39,- 10,-	39,- 10,-	39,- 10,-	39,- 10,-	39,- 10,-