

# Modell 1180/1181

**comfortmaster**   
besser sitzen, liegen, leben



Modell 1180  
Stand 25.10.2021

## Exklusive Comfortmaster-Merkmale



- Umfangreiche Planungsvielfalt
- alle Varianten mit Kopfteilverstellung
- Wall-Free Funktion wählbar
- Aufklappbare Hocker für mehr Stauraum wählbar
- elektrische Verstellungen über Tasten im Sitz bedienbar

## Weitere Besonderheiten

- Verschiedene Sitzhärten und FüÙe wählbar
- Umfangreiche Stoff- und Lederauswahl





	offenes Abschlusselement mit integriertem Eckteil • Relaxfunktion manuell an der kurzen Seite • Stauraum im offenen Abschluss	offenes Abschlusselement mit integriertem Eckteil • Relaxfunktion manuell an der kurzen Seite • Stauraum im offenen Abschluss	offenes Abschlusselement mit integriertem Eckteil • Relaxfunktion manuell an der kurzen Seite • Stauraum im offenen Abschluss	offenes Abschlusselement mit integriertem Eckteil • Relaxfunktion manuell an der kurzen Seite • Stauraum im offenen Abschluss	offenes Abschlusselement mit integriertem Eckteil • Stauraum im offenen Abschluss	offenes Abschlusselement mit integriertem Eckteil • Stauraum im offenen Abschluss	offenes Abschlusselement mit integriertem Eckteil • Stauraum im offenen Abschluss
	Anlieferung zerlegt 	Anlieferung zerlegt 	Anlieferung zerlegt 	Anlieferung zerlegt 	Anlieferung zerlegt 	Anlieferung zerlegt 	Anlieferung zerlegt 
<b>Metallfuß</b> Sitzhöhe 45cm Sitzhöhe 47cm B/T/H ca. Sitzh/Sitzt ca. Sitzbreite ca. Gesamth./-t.ca. Ges.breite ca. Stoffverbrauch	<b>587/588 A SL/SR</b> <b>587/588 M SL/SR</b> 114/259/83 45/54 90 100/-	<b>585/586 A SL/SR</b> <b>585/586 M SL/SR</b> 114/249/83 45/54 80 100/-	<b>583/584 A SL/SR</b> <b>583/584 M SL/SR</b> 114/239/83 45/54 70 100/-	<b>581/582 A SL/SR</b> <b>581/582 M SL/SR</b> 114/229/83 45/54 60 100/-	<b>577/578 A SL/SR</b> <b>577/578 M SL/SR</b> 114/259/83 45/54 90 100/-	<b>575/576 A SL/SR</b> <b>575/576 M SL/SR</b> 114/249/83 45/54 80 100/-	<b>573/574 A SL/SR</b> <b>573/574 M SL/SR</b> 114/239/83 45/54 70 100/-
			<b>9,25</b>				<b>8,90</b>
<b>STOFF</b>	08						
	09						
	10						
	11						
	12						
	13						
	14						
	15						
	16						
	18						
	20						
24							
30							
33							
<b>LEDER</b>	18						
	22						
	24						
	27						
	31						
	33						
35							
45							
<b>Metallkufe</b> Sitzhöhe 45cm Sitzhöhe 47cm	<b>587/588 E SL/SR</b> <b>587/588 Q SL/SR</b>	<b>585/586 E SL/SR</b> <b>585/586 Q SL/SR</b>	<b>583/584 E SL/SR</b> <b>583/584 Q SL/SR</b>	<b>581/582 E SL/SR</b> <b>581/582 Q SL/SR</b>	<b>577/578 E SL/SR</b> <b>577/578 Q SL/SR</b>	<b>575/576 E SL/SR</b> <b>575/576 Q SL/SR</b>	<b>573/574 E SL/SR</b> <b>573/574 Q SL/SR</b>
<b>Metallkufe</b> <b>Aufpreis:</b>							
<b>Herz-Waage (77)</b> <b>Aufpreis:</b>							

**Bitte folgende Punkte auf Ihrem Auftrag angeben:**

- **Sitz:** Superlastic soft, med oder plus (Federkern)
- **Rückenspannteil:** echt oder Vlies
- **Untergestell:** **Metallfüße oder Metallkufe (Aufpreis)**  
**62** Edelstahloptik gebürstet  
**63** Anthrazit (pulverbeschichtet)
- Variante mit Zwischentisch (Ablageplatte) in Wildeiche**  
**54** Untergestell Edelstahloptik gebürstet + Wildeiche  
**55** Untergestell Anthrazit (pulverb.) + Wildeiche
- **Sitzhöhe**  
**45cm** - Maße siehe oben  
**47cm** - Höhe/Gesamthöhe + 2cm

**Modellinformation:**

- Verarbeitung: leger
- für Mohairstoffe nicht geeignet
  - Kontrastziernähte möglich (siehe Kollektion)
  - Rücken: Formasoft Kaltschaum
  - benötigter Wandabstand für Wall-Free-Funktion: 14cm
  - bei Zusatzausstattung Herz-Waage verringert sich die Gesamttiefe um ca. 7cm
  - elektr. Verstellung mit Kippschalter seitlich am Sitz
- Unter **Modell 1181** mit schmalen Seitenteile + passender **Sessel 7180**
- bei allen Varianten Kopfteil im Neigungswinkel manuell verstellbar

Rücken „echt“ = Preise in Fettdruck  
Rücken „unecht“ = Preise in Magerdruck

Alle **elektrischen** Varianten optional mit **außenliegendem Akku** erhältlich (1 Akku je Variante).

Akku mit Ladestation	Silber	Modell 0920	90 XXX
Ersatz-Akku (ohne Ladestation)	Anthrazit		90 ZXX
	Silber	Modell 0920	91 XXX
	Anthrazit		91 ZXX
passender Überzug für Akku	Stoff	Modell 0920	93 X11
	Leder		93 X41





	offenes Abschlusselement mit integriertem Eckteil • Stauraum im offenen Abschluss	offenes Abschlusselement mit integriertem Eckteil	offenes Abschlusselement mit integriertem Eckteil	offenes Abschlusselement 1 1/2-Sitzer • Stauraum im offenen Abschluss	offenes Abschlusselement 1 1/2-Sitzer • Stauraum im offenen Abschluss	offenes Abschlusselement 1-Sitzer • Stauraum im offenen Abschluss	offenes Abschlusselement 1 1/2-Sitzer
	Anlieferung zerlegt			Anlieferung zerlegt	Anlieferung zerlegt	Anlieferung zerlegt	Anlieferung zerlegt
<b>Metallfuß</b> Sitzhöhe 45cm Sitzhöhe 47cm B/T/H ca. Sitzh/Sitzt ca. Sitzbreite ca. Gesamth./-t.ca. Ges.breite ca. Stoffverbrauch	<b>571/572 A SL/SR</b> <b>571/572 M SL/SR</b> 114/229/83 45/54 60 100/-	<b>563/564 A SL/SR</b> <b>563/564 M SL/SR</b> 100/211/83 45/54 70 100/-	<b>561/562 A SL/SR</b> <b>561/562 M SL/SR</b> 100/201/83 45/54 60 100/-	<b>557/558 A SL/SR</b> <b>557/558 M SL/SR</b> 146/102/83 45/54 90 100/-	<b>555/556 A SL/SR</b> <b>555/556 M SL/SR</b> 136/102/83 45/54 80 100/-	<b>553/554 A SL/SR</b> <b>553/554 M SL/SR</b> 126/102/83 45/54 70 100/-	<b>547/548 A SL/SR</b> <b>547/548 M SL/SR</b> 146/102/83 45/54 90 100/-
		<b>7,05</b>				<b>4,05</b>	
<b>STOFF</b>	08						
	09						
	10						
	11						
	12						
	13						
	14						
	15						
	16						
	18						
20							
24							
30							
33							
<b>LEDER</b>	18						
	22						
	24						
	27						
	31						
	33						
35							
45							
<b>Metallkufe</b> Sitzhöhe 45cm Sitzhöhe 47cm	<b>571/572 E SL/SR</b> <b>571/572 Q SL/SR</b>	<b>563/564 E SL/SR</b> <b>563/564 Q SL/SR</b>	<b>561/562 E SL/SR</b> <b>561/562 Q SL/SR</b>	<b>557/558 E SL/SR</b> <b>557/558 Q SL/SR</b>	<b>555/556 E SL/SR</b> <b>555/556 Q SL/SR</b>	<b>553/554 E SL/SR</b> <b>553/554 Q SL/SR</b>	<b>547/548 E SL/SR</b> <b>547/548 Q SL/SR</b>
<b>Metallkufe Aufpreis:</b>							
<b>Herz-Waage (77) Aufpreis:</b>							

**Bitte folgende Punkte auf Ihrem Auftrag angeben:**

- **Sitz:** Superlastic soft, med oder plus (Federkern)
- **Rückenspannteil:** echt oder Vlies
- **Untergestell:** **Metallfüße oder Metallkufe (Aufpreis)**  
**62** Edelstahloptik gebürstet  
**63** Anthrazit (pulverbeschichtet)  
**Variante mit Zwischentisch (Ablageplatte) in Wildeiche**  
**54** Untergestell Edelstahloptik gebürstet + Wildeiche  
**55** Untergestell Anthrazit (pulverb.) + Wildeiche
- **Sitzhöhe**  
**45cm** - Maße siehe oben  
**47cm** - Höhe/Gesamthöhe + 2cm

**Modellinformation:**

- Verarbeitung: leger
- für Mohairstoffe nicht geeignet
  - Kontrastziernähte möglich (siehe Kollektion)
  - Rücken: Formasoft Kaltschaum
  - benötigter Wandabstand für Wall-Free-Funktion: 14cm
  - bei Zusatzausstattung Herz-Waage verringert sich die Gesamttiefe um ca. 7cm
  - elektr. Verstellung mit Kippschalter seitlich am Sitz
- Unter **Modell 1181** mit schmalen Seitenteil + passender **Sessel 7180**
- bei allen Varianten Kopfteil im Neigungswinkel manuell verstellbar

Rücken „echt“ = Preise in Fettdruck  
Rücken „unecht“ = Preise in Magerdruck

Alle **elektrischen** Varianten optional mit **außenliegendem Akku** erhältlich (1 Akku je Variante).

Akku mit Ladestation	Silber	Modell 0920	90 XXX
	Anthrazit		90 ZXX
Ersatz-Akku (ohne Ladestation)	Silber	Modell 0920	91 XXX
	Anthrazit		91 ZXX
passender Überzug für Akku	Stoff	Modell 0920	93 X11
	Leder		93 X41





	offenes Abschlusselement 1 1/2-Sitzer	offenes Abschlusselement 1-Sitzer	Trapezecke • beidseitige Relaxfunktion manuell	Trapezecke	Eckelement • Var. 535 - man. Relaxf. rechts • Var. 536 - man. Relaxf. links  Abb. zeigt Var. „535“	Eckelement	Spitzecke zerlegbar
	Anlieferung zerlegt 	Anlieferung zerlegt 					
<b>Metallfuß</b> Sitzhöhe 45cm Sitzhöhe 47cm B/T/H ca. Sitzh/Sitzt ca. Sitzbreite ca. Gesamth./-t.ca. Ges.breite ca. Stoffverbrauch	<b>545/546 A SL/SR</b> <b>545/546 M SL/SR</b> 136/102/83 45/54 80 100/-	<b>543/544 A SL/SR</b> <b>543/544 M SL/SR</b> 126/102/83 45/54 70 100/-	<b>540 A</b> <b>540 M</b> 114/114/83 45/54 100/-	<b>539 A</b> <b>539 M</b> 114/114/83 45/54 100/-	<b>535/536 A SL/SR</b> <b>535/536 M SL/SR</b> 114/114/83 45/54 100/-	<b>534 A</b> <b>534 M</b> 114/114/83 45/54 100/-	<b>532 A</b> <b>532 M</b> 100/100/83 45/54 100/-
<b>Stoff</b>		<b>4,05</b>	<b>5,60</b>		<b>5,40</b>	<b>4,95</b>	
	08 09 10 11 12 13 14 15 16 18 20 24 30 33						
<b>Leder</b>	18 22 24 27 31 33 35 45						
<b>Metallkufe</b> Sitzhöhe 45cm Sitzhöhe 47cm	<b>545/546 E SL/SR</b> <b>545/546 Q SL/SR</b>	<b>543/544 E SL/SR</b> <b>543/544 Q SL/SR</b>	<b>540 E</b> <b>540 Q</b>	<b>539 E</b> <b>539 Q</b>	<b>535/536 E SL/SR</b> <b>535/536 Q SL/SR</b>	<b>534 E</b> <b>534 Q</b>	<b>532 E</b> <b>532 Q</b>
Metallkufe Aufpreis:							
Herz-Waage (77) Aufpreis:							

**Bitte folgende Punkte auf Ihrem Auftrag angeben:**

- **Sitz:** Superlastic soft, med oder plus (Federkern)
- **Rückenspannteil:** echt oder Vlies
- **Untergestell:** **Metallfüße oder Metallkufe (Aufpreis)**  
**62** Edelstahloptik gebürstet  
**63** Anthrazit (pulverbeschichtet)
- **Variante mit Zwischentisch (Ablageplatte) in Wildeiche**  
**54** Untergestell Edelstahloptik gebürstet + Wildeiche  
**55** Untergestell Anthrazit (pulverb.) + Wildeiche
- **Sitzhöhe**  
**45cm** - Maße siehe oben  
**47cm** - Höhe/Gesamthöhe + 2cm

**Modellinformation:**

- Verarbeitung: leger
- für Mohairstoffe nicht geeignet
  - Kontrastziernähte möglich (siehe Kollektion)
  - Rücken: Formasoft Kaltschaum
  - benötigter Wandabstand für Wall-Free-Funktion: 14cm
  - bei Zusatzausstattung Herz-Waage verringert sich die Gesamttiefe um ca. 7cm
  - elektr. Verstellung mit Kippschalter seitlich am Sitz  
Unter **Modell 1181** mit schmalen Seitenteil + passender **Sessel 7180**
  - **bei allen Varianten Kopfteil im Neigungswinkel manuell verstellbar**




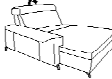

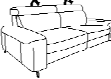

Rücken „echt“ = Preise in Fettdruck  
Rücken „unecht“ = Preise in Magerdruck

Alle **elektrischen** Varianten optional mit **außenliegendem Akku** erhältlich (1 Akku je Variante).

Akku mit Ladestation	Silber	Modell 0920	90 XXX
	Anthrazit		90 ZXX
Ersatz-Akku (ohne Ladestation)	Silber	Modell 0920	91 XXX
	Anthrazit		91 ZXX
passender Überzug für Akku	Stoff	Modell 0920	93 X11
	Leder		93 X41





	Spitzecke	Abschlussrecamiere	Abschlussrecamiere	Abschlussrecamiere	Abschlussrecamiere	Sofa 3-Sitzer	Sofa 2 1/2-Sitzer
	<ul style="list-style-type: none"> <li>• Var. auch zerlegbar erhältlich (= Variante 532)</li> </ul> 	<ul style="list-style-type: none"> <li>• elektrisch</li> <li>• 1-Sitzer mit Beinauf-lage</li> <li>• mit Rückenabsenkung</li> </ul> Anlieferung zerlegt 	<ul style="list-style-type: none"> <li>• elektrisch</li> <li>• 1-Sitzer mit Beinauf-lage</li> <li>• mit Rückenabsenkung</li> </ul> Anlieferung zerlegt 	<ul style="list-style-type: none"> <li>• fest</li> <li>• 1-Sitzer mit Beinauf-lage</li> </ul> Anlieferung zerlegt 	<ul style="list-style-type: none"> <li>• fest</li> <li>• 1-Sitzer mit Beinauf-lage</li> </ul> Anlieferung zerlegt 	<ul style="list-style-type: none"> <li>• 2er Sitzteilung</li> </ul> Anlieferung zerlegt 	<ul style="list-style-type: none"> <li>• 2er Sitzteilung</li> </ul> Anlieferung zerlegt 
<b>Metallfuß</b> Sitzhöhe 45cm Sitzhöhe 47cm B/T/H ca. Sitzh/Sitzt ca. Sitzbreite ca. Gesamth./-t.ca. Ges.breite ca. Stoffverbrauch	<b>531 A</b> <b>531 M</b> 100/100/83 45/54 100/- <b>4,20</b>	<b>529/530 B SL/SR</b> <b>529/530 N SL/SR</b> 126/186/83 45/137 100 100/206	<b>525/526 B SL/SR</b> <b>525/526 N SL/SR</b> 106/186/83 45/137 80 100/206	<b>519/520 A SL/SR</b> <b>519/520 M SL/SR</b> 126/186/83 45/137 100 100/-	<b>515/516 A SL/SR</b> <b>515/516 M SL/SR</b> 106/186/83 45/137 80 100/-	<b>368 A</b> <b>368 M</b> 231/102/83 45/54 90 100/- <b>7,80 (7,25)</b>	<b>366 A</b> <b>366 M</b> 211/102/83 45/54 80 100/-
<b>STOFF</b>	Fremdstoff						
	08						
	09						
	10						
	11						
	12						
	13						
	14						
	15						
	16						
18							
20							
24							
30							
33							
<b>LEDER</b>	18						
	22						
	24						
	27						
	31						
	33						
	35						
	45						
<b>Metallkufe</b> Sitzhöhe 45cm Sitzhöhe 47cm Metallkufe Aufpreis: Herz-Waage (77) Aufpreis:	531 E 531 Q	529/530 F SL/SR 529/530 R SL/SR	525/526 F SL/SR 525/526 R SL/SR	519/520 E SL/SR 519/520 Q SL/SR	515/516 E SL/SR 515/516 Q SL/SR	368 E 368 Q	366 E 366 Q

**Bitte folgende Punkte auf Ihrem Auftrag angeben:**

- **Sitz:** Superlastic soft, med oder plus (Federkern)
- **Rückenspannteil:** echt oder Vlies
- **Untergestell:** **Metallfüße oder Metallkufe (Aufpreis)**  
**62** Edelstahloptik gebürstet  
**63** Anthrazit (pulverbeschichtet)  
**Variante mit Zwischentisch (Ablageplatte) in Wildeiche**  
**54** Untergestell Edelstahloptik gebürstet + Wildeiche  
**55** Untergestell Anthrazit (pulverb.) + Wildeiche
- **Sitzhöhe**  
**45cm** - Maße siehe oben  
**47cm** - Höhe/Gesamthöhe + 2cm

**Modellinformation:**

- Verarbeitung: leger
- für Mohairstoffe nicht geeignet
  - Kontrastziernähte möglich (siehe Kollektion)
  - Rücken: Formasoft Kaltschaum
  - benötigter Wandabstand für Wall-Free-Funktion: 14cm
  - bei Zusatzausstattung Herz-Waage verringert sich die Gesamttiefe um ca. 7cm
  - elektr. Verstellung mit Kippschalter seitlich am Sitz  
 Unter **Modell 1181** mit schmalen Seitenteil + passender **Sessel 7180**
  - **bei allen Varianten Kopfteil im Neigungswinkel manuell verstellbar**

Rücken „echt“ = Preise in Fettdruck  
 Rücken „unecht“ = Preise in Magerdruck

Alle **elektrischen** Varianten optional mit **außenliegendem Akku** erhältlich (1 Akku je Variante).

Akku mit Ladestation	Silber	Modell 0920	90 XXX
	Anthrazit		90 ZXX
Ersatz-Akku (ohne Ladestation)	Silber	Modell 0920	91 XXX
	Anthrazit		91 ZXX
passender Überzug für Akku	Stoff	Modell 0920	93 X11
	Leder		93 X41





	Sofa 2-Sitzer	Sofa 2-Sitzer	Abschlusselement 3-Sitzer • 2er Sitzteilung	Abschlusselement 2 1/2-Sitzer	Abschlusselement 2-Sitzer	Abschlusselement 2-Sitzer	Abschlusselement 1 1/2-Sitzer
			Anlieferung zerlegt 				
<b>Metallfuß</b> Sitzhöhe 45cm Sitzhöhe 47cm B/T/H ca. Sitzh/Sitzt ca. Sitzbreite ca. Gesamth./-t.ca. Ges.breite ca. Stoffverbrauch	<b>364 A</b> <b>364 M</b> 191/102/83 45/54 70 100/-	<b>362 A</b> <b>362 M</b> 171/102/83 45/54 60 100/-	<b>357/358 A SL/SR</b> <b>357/358 M SL/SR</b> 206/102/83 45/54 90 100/-	<b>355/356 A SL/SR</b> <b>355/356 M SL/SR</b> 186/102/83 45/54 80 100/-	<b>353/354 A SL/SR</b> <b>353/354 M SL/SR</b> 166/102/83 45/54 70 100/-	<b>351/352 A SL/SR</b> <b>351/352 M SL/SR</b> 146/102/83 45/54 60 100/-	<b>327/328 A SL/SR</b> <b>327/328 M SL/SR</b> 116/102/83 45/54 90 100/-
<b>STOFF</b>	6,70				5,80 ( 5,30 )		
08 09 10 11 12 13 14 15 16 18 20 24 30 33							
<b>LEDER</b>							
18 22 24 27 31 33 35 45							
<b>Metallkufe</b> Sitzhöhe 45cm Sitzhöhe 47cm	364 E 364 Q	362 E 362 Q	357/358 E SL/SR 357/358 Q SL/SR	355/356 E SL/SR 355/356 Q SL/SR	353/354 E SL/SR 353/354 Q SL/SR	351/352 E SL/SR 351/352 Q SL/SR	327/328 E SL/SR 327/328 Q SL/SR
Metallkufe Aufpreis:							
Herz-Waage (77) Aufpreis:							

**Bitte folgende Punkte auf Ihrem Auftrag angeben:**

- **Sitz:** Superlastic soft, med oder plus (Federkern)
- **Rückenspannteil:** echt oder Vlies
- **Untergestell:** **Metallfüße oder Metallkufe (Aufpreis)**  
**62** Edelstahloptik gebürstet  
**63** Anthrazit (pulverbeschichtet)  
**Variante mit Zwischentisch (Ablageplatte) in Wildeiche**  
**54** Untergestell Edelstahloptik gebürstet + Wildeiche  
**55** Untergestell Anthrazit (pulverb.) + Wildeiche
- **Sitzhöhe**  
**45cm** - Maße siehe oben  
**47cm** - Höhe/Gesamthöhe + 2cm

**Modellinformation:**

- Verarbeitung: leger
- für Mohairstoffe nicht geeignet
  - Kontrastziernähte möglich (siehe Kollektion)
  - Rücken: Formasoft Kaltschaum
  - benötigter Wandabstand für Wall-Free-Funktion: 14cm
  - bei Zusatzausstattung Herz-Waage verringert sich die Gesamttiefe um ca. 7cm
  - elektr. Verstellung mit Kippschalter seitlich am Sitz  
Unter **Modell 1181** mit schmalen Seitenteil + passender **Sessel 7180**
  - **bei allen Varianten Kopfteil im Neigungswinkel manuell verstellbar**

Rücken „echt“ = Preise in Fettdruck  
Rücken „unecht“ = Preise in Magerdruck

Alle **elektrischen** Varianten optional mit **außenliegendem Akku** erhältlich (1 Akku je Variante).

Akku mit Ladestation	Silber	Modell 0920	90 XXX
	Anthrazit		90 ZXX
Ersatz-Akku (ohne Ladestation)	Silber	Modell 0920	91 XXX
	Anthrazit		91 ZXX
passender Überzug für Akku	Stoff	Modell 0920	93 X11
	Leder		93 X41





	Abschlusselement 1 1/2-Sitzer	Abschlusselement 1-Sitzer	Abschlusselement 1-Sitzer	Zwischenelement 3-Sitzer • 2er Sitzteilung	Zwischenelement 2 1/2-Sitzer	Zwischenelement 2-Sitzer	Zwischenelement 2-Sitzer
<b>Metallfuß</b> Sitzhöhe 45cm Sitzhöhe 47cm B/T/H ca. Sitzh/Sitzt ca. Sitzbreite ca. Gesamth./-t.ca. Ges.breite ca. Stoffverbrauch	<b>325/326 A SL/SR</b> <b>325/326 M SL/SR</b> 106/102/83 45/54 80 100/-	<b>323/324 A SL/SR</b> <b>323/324 M SL/SR</b> 96/102/83 45/54 70 100/-	<b>321/322 A SL/SR</b> <b>321/322 M SL/SR</b> 86/102/83 45/54 60 100/-	<b>319 A</b> <b>319 M</b> 180/102/83 45/54 90 100/-	<b>318 A</b> <b>318 M</b> 160/102/83 45/54 80 100/-	<b>317 A</b> <b>317 M</b> 140/102/83 45/54 70 100/-	<b>316 A</b> <b>316 M</b> 120/102/83 45/54 60 100/-
<b>STOFF</b>	08 09 10 11 12 13 14 15 16 18 20 24 30 33	<b>3,75</b>					
<b>LEDER</b>	18 22 24 27 31 33 35 45						
<b>Metallkufe</b> Sitzhöhe 45cm Sitzhöhe 47cm	<b>325/326 E SL/SR</b> <b>325/326 Q SL/SR</b>	<b>323/324 E SL/SR</b> <b>323/324 Q SL/SR</b>	<b>321/322 E SL/SR</b> <b>321/322 Q SL/SR</b>	<b>319 E</b> <b>319 Q</b>	<b>318 E</b> <b>318 Q</b>	<b>317 E</b> <b>317 Q</b>	<b>316 E</b> <b>316 Q</b>
Metallkufe Aufpreis:							
Herz-Waage (77) Aufpreis:							

**Bitte folgende Punkte auf Ihrem Auftrag angeben:**

- **Sitz:** Superlastic soft, med oder plus (Federkern)
- **Rückenspannteil:** echt oder Vlies
- **Untergestell:** **Metallfüße oder Metallkufe (Aufpreis)**  
**62** Edelstahloptik gebürstet  
**63** Anthrazit (pulverbeschichtet)
- **Variante mit Zwischentisch (Ablageplatte) in Wildeiche**  
**54** Untergestell Edelstahloptik gebürstet + Wildeiche  
**55** Untergestell Anthrazit (pulverb.) + Wildeiche
- **Sitzhöhe**  
**45cm** - Maße siehe oben  
**47cm** - Höhe/Gesamthöhe + 2cm

**Modellinformation:**

- Verarbeitung: leger
- für Mohairstoffe nicht geeignet
  - Kontrastziernähte möglich (siehe Kollektion)
  - Rücken: Formasoft Kaltschaum
  - benötigter Wandabstand für Wall-Free-Funktion: 14cm
  - bei Zusatzausstattung Herz-Waage verringert sich die Gesamttiefe um ca. 7cm
  - elektr. Verstellung mit Kippschalter seitlich am Sitz
- Unter **Modell 1181** mit schmalen Seitenteil + passender **Sessel 7180**
- **bei allen Varianten Kopfteil im Neigungswinkel manuell verstellbar**

Rücken „echt“ = Preise in Fettdruck  
Rücken „unecht“ = Preise in Magerdruck

Alle **elektrischen** Varianten optional mit **außenliegendem Akku** erhältlich (1 Akku je Variante).

Akku mit Ladestation	Silber	Modell 0920	90 XXX
	Anthrazit		90 ZXX
Ersatz-Akku (ohne Ladestation)	Silber	Modell 0920	91 XXX
	Anthrazit		91 ZXX
passender Überzug für Akku	Stoff	Modell 0920	93 X11
	Leder		93 X41







	Zwischenelement 1 1/2-Sitzer	Zwischenelement 1 1/2-Sitzer	Zwischenelement 1-Sitzer	Zwischenelement 1-Sitzer	Hocker	Hocker	Sofa 3-Sitzer
					<ul style="list-style-type: none"> <li>• mit Stauraum und Rollen mit Bremsen</li> <li>• nur möglich in Superlastic med</li> <li>• Höhe 45cm</li> </ul>	<ul style="list-style-type: none"> <li>• nur möglich in Superlastic med</li> </ul>	<ul style="list-style-type: none"> <li>• 2er Sitzteilung</li> <li>• Bettfunktion</li> <li>• Liegefläche 175x190cm</li> </ul>
							 Anlieferung zerlegt
<b>Metallfuß</b> Sitzhöhe 45cm Sitzhöhe 47cm B/T/H ca. Sitzh/Sitzt ca. Sitzbreite ca. Gesamth./-t.ca. Ges.breite ca. Stoffverbrauch	<b>314 A</b> <b>314 M</b> 90/102/83 45/54 90 100/-	<b>313 A</b> <b>313 M</b> 80/102/83 45/54 80 100/-	<b>312 A</b> <b>312 M</b> 70/102/83 45/54 70 100/-	<b>311 A</b> <b>311 M</b> 60/102/83 45/54 60 100/-	<b>303 Y</b> 112/70/45 45/-	<b>302 A</b> <b>302 M</b> 100/65/45 45/-	<b>278 A</b> <b>278 M</b> 231/102/83 45/54 90 100/237
<b>STOFF</b>							
Fremdstoff							
08							
09							
10							
11							
12							
13							
14							
15							
16							
18							
20							
24							
30							
33							
<b>LEDER</b>							
18							
22							
24							
27							
31							
33							
35							
45							
<b>Metallkufe</b> Sitzhöhe 45cm Sitzhöhe 47cm	<b>314 E</b> <b>314 Q</b>	<b>313 E</b> <b>313 Q</b>	<b>312 E</b> <b>312 Q</b>	<b>311 E</b> <b>311 Q</b>		<b>302 E</b> <b>302 Q</b>	<b>278 E</b> <b>278 Q</b>
<b>Metallkufe Aufpreis:</b>							
<b>Herz-Waage (77) Aufpreis:</b>							

**Bitte folgende Punkte auf Ihrem Auftrag angeben:**

- **Sitz:** Superlastic soft, med oder plus (Federkern)
- **Rückenspannteil:** echt oder Vlies
- **Untergestell:** **Metallfüße oder Metallkufe (Aufpreis)**  
**62** Edelstahloptik gebürstet  
**63** Anthrazit (pulverbeschichtet)
- Variante mit Zwischentisch (Ablageplatte) in Wildeiche**  
**54** Untergestell Edelstahloptik gebürstet + Wildeiche  
**55** Untergestell Anthrazit (pulverb.) + Wildeiche
- **Sitzhöhe**  
**45cm** - Maße siehe oben  
**47cm** - Höhe/Gesamthöhe + 2cm

**Modellinformation:**

- Verarbeitung: leger
- für Mohairstoffe nicht geeignet
  - Kontrastziernähte möglich (siehe Kollektion)
  - Rücken: Formasoft Kaltschaum
  - benötigter Wandabstand für Wall-Free-Funktion: 14cm
  - bei Zusatzausstattung Herz-Waage verringert sich die Gesamttiefe um ca. 7cm
  - elektr. Verstellung mit Kippschalter seitlich am Sitz
  - Unter **Modell 1181** mit schmalen Seitenteil + passender **Sessel 7180**
  - **bei allen Varianten Kopfteil im Neigungswinkel manuell verstellbar**

Rücken „echt“ = Preise in Fettdruck  
Rücken „unecht“ = Preise in Magerdruck

Alle **elektrischen** Varianten optional mit **außenliegendem Akku** erhältlich (1 Akku je Variante).

Akku mit Ladestation	Silber	Modell 0920	90 XXX
	Anthrazit		90 ZXX
Ersatz-Akku (ohne Ladestation)	Silber	Modell 0920	91 XXX
	Anthrazit		91 ZXX
passender Überzug für Akku	Stoff	Modell 0920	93 X11
	Leder		93 X41





	Sofa 2 1/2-Sitzer	Sofa 2-Sitzer	Sofa 2-Sitzer	Abschlusselement 3-Sitzer	Abschlusselement 2 1/2-Sitzer	Abschlusselement 2-Sitzer	Abschlusselement 2-Sitzer
	<ul style="list-style-type: none"> <li>Bettfunktion</li> <li>Liegefläche 155x190cm</li> </ul>	<ul style="list-style-type: none"> <li>Bettfunktion</li> <li>Liegefläche 135x190cm</li> </ul>	<ul style="list-style-type: none"> <li>Bettfunktion</li> <li>Liegefläche 115x190cm</li> </ul>	<ul style="list-style-type: none"> <li>2er Sitzteilung</li> <li>Vorziehfunktion elektrisch</li> <li>Liegefläche 180x75cm</li> </ul>	<ul style="list-style-type: none"> <li>Vorziehfunktion elektrisch</li> <li>Liegefläche 160x75cm</li> </ul>	<ul style="list-style-type: none"> <li>Vorziehfunktion elektrisch</li> <li>Liegefläche 140x75cm</li> </ul>	<ul style="list-style-type: none"> <li>Vorziehfunktion elektrisch</li> <li>Liegefläche 120x75cm</li> </ul>
	Anlieferung zerlegt 	Anlieferung zerlegt 	Anlieferung zerlegt 	Anlieferung zerlegt 	Anlieferung zerlegt 		
<b>Metallfuß</b> Sitzhöhe 45cm Sitzhöhe 47cm B/T/H ca. Sitzb/Sitzt ca. Sitzbreite ca. Gesamth./-t.ca. Ges.breite ca. Stoffverbrauch	<b>276 A</b> <b>276 M</b> 211/102/83 45/54 80 100/237 <b>8,00 (7,50)</b>	<b>274 A</b> <b>274 M</b> 191/102/83 45/54 70 100/237	<b>272 A</b> <b>272 M</b> 171/102/83 45/54 60 100/237	<b>257/258 B SL/SR</b> <b>257/258 N SL/SR</b> 206/102/83 45/54 90 100/125	<b>255/256 B SL/SR</b> <b>255/256 N SL/SR</b> 186/102/83 45/54 80 100/125	<b>253/254 B SL/SR</b> <b>253/254 N SL/SR</b> 166/102/83 45/54 70 100/125	<b>251/252 B SL/SR</b> <b>251/252 N SL/SR</b> 146/102/83 45/54 60 100/125 <b>5,95</b>
<b>STOFF</b>	Fremdstoff						
	08						
	09						
	10						
	11						
	12						
	13						
	14						
	15						
	16						
18							
20							
24							
30							
33							
<b>LEDER</b>	18						
	22						
	24						
	27						
	31						
	33						
	35						
	45						
<b>Metallkufe</b> Sitzhöhe 45cm Sitzhöhe 47cm	276 E 276 Q	274 E 274 Q	272 E 272 Q	257/258 F SL/SR 257/258 R SL/SR	255/256 F SL/SR 255/256 R SL/SR	253/254 F SL/SR 253/254 R SL/SR	251/252 F SL/SR 251/252 R SL/SR
<b>Metallkufe</b> <b>Aufpreis:</b>							
<b>Herz-Waage (77)</b> <b>Aufpreis:</b>							

**Bitte folgende Punkte auf Ihrem Auftrag angeben:**

- Sitz:** Superlastic soft, med oder plus (Federkern)
- Rückenspannteil:** echt oder Vlies
- Untergestell:** **Metallfüße oder Metallkufe (Aufpreis)**  
**62** Edelstahloptik gebürstet  
**63** Anthrazit (pulverbeschichtet)  
**Variante mit Zwischentisch (Ablageplatte) in Wildeiche**  
**54** Untergestell Edelstahloptik gebürstet + Wildeiche  
**55** Untergestell Anthrazit (pulverb.) + Wildeiche
- Sitzhöhe**  
**45cm** - Maße siehe oben  
**47cm** - Höhe/Gesamthöhe + 2cm

**Modellinformation:**

- Verarbeitung: leger
- für Mohairstoffe nicht geeignet
  - Kontrastziernähte möglich (siehe Kollektion)
  - Rücken: Formasoft Kaltschaum
  - benötigter Wandabstand für Wall-Free-Funktion: 14cm
  - bei Zusatzausstattung Herz-Waage verringert sich die Gesamttiefe um ca. 7cm
  - elektr. Verstellung mit Kippschalter seitlich am Sitz
  - Unter **Modell 1181** mit schmalen Seitenteil + passender **Sessel 7180**
  - bei allen Varianten Kopfteil im Neigungswinkel manuell verstellbar**

Rücken „echt“ = Preise in Fettdruck  
Rücken „unecht“ = Preise in Magerdruck

Alle **elektrischen** Varianten optional mit **außenliegendem Akku** erhältlich (1 Akku je Variante).

Akku mit Ladestation	Silber	Modell 0920	90 XXX
	Anthrazit		90 ZXX
Ersatz-Akku (ohne Ladestation)	Silber	Modell 0920	91 XXX
	Anthrazit		91 ZXX
passender Überzug für Akku	Stoff	Modell 0920	93 X11
	Leder		93 X41





	Abschlusselement 3-Sitzer	Abschlusselement 2 1/2-Sitzer	Abschlusselement 2-Sitzer	Abschlusselement 2-Sitzer	Sofa 2-Sitzer	Sofa 2-Sitzer	Sofa 2-Sitzer	
	<ul style="list-style-type: none"> <li>• 2er Sitzteilung</li> <li>• Bettfunktion</li> <li>• Liegefläche 175x190cm</li> </ul>	<ul style="list-style-type: none"> <li>• Bettfunktion</li> <li>• Liegefläche 155x190cm</li> </ul>	<ul style="list-style-type: none"> <li>• Bettfunktion</li> <li>• Liegefläche 135x190cm</li> </ul>	<ul style="list-style-type: none"> <li>• Bettfunktion</li> <li>• Liegefläche 115x190cm</li> </ul>	<ul style="list-style-type: none"> <li>• Wall-Free-Funktion manuell</li> <li>• Kopfteil manuell höhenverstellbar</li> <li><b>Zwischentisch:</b></li> <li>• Wildeiche (54/55 siehe unten)</li> </ul>	<ul style="list-style-type: none"> <li>• Wall-Free-Funktion elektrisch</li> <li>• Kopfteil elektrisch höhenverstellbar</li> <li><b>Zwischentisch:</b></li> <li>• Wildeiche (54/55 siehe unten)</li> </ul>	<ul style="list-style-type: none"> <li>• Wall-Free-Funktion elektrisch</li> <li>• Kopfteil elektrisch höhenverstellbar</li> <li><b>Zwischentisch:</b></li> <li>• Wildeiche (54/55 siehe unten)</li> <li>• USB-Anschluss</li> <li>• Beleuchtung</li> </ul>	
	Anlieferung zerlegt	Anlieferung zerlegt	Anlieferung zerlegt	Anlieferung zerlegt	Anlieferung zerlegt	Anlieferung zerlegt	Anlieferung zerlegt	
<b>Metallfuß</b>	Sitzhöhe 45cm Sitzhöhe 47cm B/T/H ca. Sitzh/Sitzt ca. Sitzbreite ca. Gesamth./-t.ca. Ges.breite ca. Stoffverbrauch	<b>237/238 A SL/SR</b> <b>237/238 M SL/SR</b> 206/102/83 45/54 90 100/237	<b>235/236 A SL/SR</b> <b>235/236 M SL/SR</b> 186/102/83 45/54 80 100/237	<b>233/234 A SL/SR</b> <b>233/234 M SL/SR</b> 166/102/83 45/54 70 100/237	<b>231/232 A SL/SR</b> <b>231/232 M SL/SR</b> 146/102/83 45/54 60 100/237	<b>174 A</b> <b>174 M</b> 229/102/83 45/54 70 114/173	<b>174 B</b> <b>174 N</b> 229/102/83 45/54 70 114/173	<b>173 B</b> <b>173 N</b> 229/102/83 45/54 70 114/173
<b>STOFF</b>	Fremdstoff							
	08							
	09							
	10							
	11							
	12							
	13							
	14							
	15							
	16							
	18							
20								
24								
30								
33								
<b>LEDER</b>								
	18							
	22							
	24							
	27							
	31							
	33							
	35							
45								
<b>Metallkufe</b>	Sitzhöhe 45cm Sitzhöhe 47cm	<b>237/238 E SL/SR</b> <b>237/238 Q SL/SR</b>	<b>235/236 E SL/SR</b> <b>235/236 Q SL/SR</b>	<b>233/234 E SL/SR</b> <b>233/234 Q SL/SR</b>	<b>231/232 E SL/SR</b> <b>231/232 Q SL/SR</b>	<b>174 E</b> <b>174 Q</b>	<b>174 F</b> <b>174 R</b>	<b>173 F</b> <b>173 R</b>
<b>Metallkufe</b>	<b>Aufpreis:</b>							
<b>Herz-Waage (77)</b>	<b>Aufpreis:</b>							

**Bitte folgende Punkte auf Ihrem Auftrag angeben:**

- **Sitz:** Superlastic soft, med oder plus (Federkern)
- **Rückenspannteil:** echt oder Vlies
- **Untergestell:** **Metallfüße oder Metallkufe (Aufpreis)**  
62 Edelstahloptik gebürstet  
63 Anthrazit (pulverbeschichtet)
- **Variante mit Zwischentisch (Ablageplatte) in Wildeiche**  
54 Untergestell Edelstahloptik gebürstet + Wildeiche  
55 Untergestell Anthrazit (pulverb.) + Wildeiche
- **Sitzhöhe**  
45cm - Maße siehe oben  
47cm - Höhe/Gesamthöhe + 2cm

**Modellinformation:**

- Verarbeitung: leger
- für Mohairstoffe nicht geeignet
  - Kontrastziernähte möglich (siehe Kollektion)
  - Rücken: Formasoft Kaltschaum
  - benötigter Wandabstand für Wall-Free-Funktion: 14cm
  - bei Zusatzausstattung Herz-Waage verringert sich die Gesamttiefe um ca. 7cm
  - elektr. Verstellung mit Kippschalter seitlich am Sitz
  - Unter **Modell 1181** mit schmalen Seitenteil + passender **Sessel 7180**
  - **bei allen Varianten Kopfteil im Neigungswinkel manuell verstellbar**

Rücken „echt“ = Preise in Fettdruck  
Rücken „unecht“ = Preise in Magerdruck

Alle **elektrischen** Varianten optional mit **außenliegendem Akku** erhältlich (1 Akku je Variante).

Akku mit Ladestation	Silber	Modell 0920	90 XXX
	Anthrazit		90 ZXX
Ersatz-Akku (ohne Ladestation)	Silber	Modell 0920	91 XXX
	Anthrazit		91 ZXX
passender Überzug für Akku	Stoff	Modell 0920	93 X11
	Leder		93 X41





	Sofa 3-Sitzer	Sofa 3-Sitzer	Sofa 2 1/2-Sitzer	Sofa 2 1/2-Sitzer	Sofa 2-Sitzer	Sofa 2-Sitzer	Sofa 2-Sitzer
	<ul style="list-style-type: none"> <li>• 2er Sitzteilung</li> <li>• Wall-Free-Funktion manuell</li> <li>• Kopfteil manuell höhenverstellbar</li> </ul>	<ul style="list-style-type: none"> <li>• 2er Sitzteilung</li> <li>• Wall-Free-Funktion elektrisch</li> <li>• Kopfteil elektrisch höhenverstellbar</li> </ul>	<ul style="list-style-type: none"> <li>• Wall-Free-Funktion manuell</li> <li>• Kopfteil manuell höhenverstellbar</li> </ul>	<ul style="list-style-type: none"> <li>• Wall-Free-Funktion elektrisch</li> <li>• Kopfteil elektrisch höhenverstellbar</li> </ul>	<ul style="list-style-type: none"> <li>• Wall-Free-Funktion manuell</li> <li>• Kopfteil manuell höhenverstellbar</li> </ul>	<ul style="list-style-type: none"> <li>• Wall-Free-Funktion elektrisch</li> <li>• Kopfteil elektrisch höhenverstellbar</li> </ul>	<ul style="list-style-type: none"> <li>• Wall-Free-Funktion manuell</li> <li>• Kopfteil manuell höhenverstellbar</li> </ul>
	Anlieferung zerlegt	Anlieferung zerlegt	Anlieferung zerlegt	Anlieferung zerlegt	Anlieferung zerlegt	Anlieferung zerlegt	Anlieferung zerlegt
<b>Metallfuß</b> Sitzhöhe 45cm Sitzhöhe 47cm B/T/H ca. Sitzh/Sitzt ca. Sitzbreite ca. Gesamth./-t.ca. Ges.breite ca. Stoffverbrauch	<b>168 A</b> <b>168 M</b> 231/102/83 45/54 90 114/173	<b>168 B</b> <b>168 N</b> 231/102/83 45/54 90 114/173	<b>166 A</b> <b>166 M</b> 211/102/83 45/54 80 114/173	<b>166 B</b> <b>166 N</b> 211/102/83 45/54 80 114/173	<b>164 A</b> <b>164 M</b> 191/102/83 45/54 70 114/173	<b>164 B</b> <b>164 N</b> 191/102/83 45/54 70 114/173	<b>162 A</b> <b>162 M</b> 171/102/83 45/54 60 114/173
<b>STOFF</b>	08 09 10 11 12 13 14 15 16 18 20 24 30 33						
<b>LEDER</b>	18 22 24 27 31 33 35 45						
<b>Metallkufe</b> Sitzhöhe 45cm Sitzhöhe 47cm	168 E 168 Q	168 F 168 R	166 E 166 Q	166 F 166 R	164 E 164 Q	164 F 164 R	162 E 162 Q
Metallkufe Aufpreis:							
Herz-Waage (77) Aufpreis:							

**Bitte folgende Punkte auf Ihrem Auftrag angeben:**

- **Sitz:** Superlastic soft, med oder plus (Federkern)
- **Rückenspannteil:** echt oder Vlies
- **Untergestell:** **Metallfüße oder Metallkufe (Aufpreis)**  
**62** Edelstahloptik gebürstet  
**63** Anthrazit (pulverbeschichtet)  
**Variante mit Zwischentisch (Ablageplatte) in Wildeiche**  
**54** Untergestell Edelstahloptik gebürstet + Wildeiche  
**55** Untergestell Anthrazit (pulverb.) + Wildeiche
- **Sitzhöhe** **45cm** - Maße siehe oben  
**47cm** - Höhe/Gesamthöhe + 2cm

**Modellinformation:**

- Verarbeitung: leger
- für Mohairstoffe nicht geeignet
  - Kontrastziernähte möglich (siehe Kollektion)
  - Rücken: Formasoft Kaltschaum
  - benötigter Wandabstand für Wall-Free-Funktion: 14cm
  - bei Zusatzausstattung Herz-Waage verringert sich die Gesamttiefe um ca. 7cm
  - elektr. Verstellung mit Kippschalter seitlich am Sitz
  - Unter **Modell 1181** mit schmalen Seitenteil + passender **Sessel 7180**
- bei allen Varianten Kopfteil im Neigungswinkel manuell verstellbar

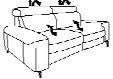






Rücken „echt“ = Preise in Fettdruck  
Rücken „unecht“ = Preise in Magerdruck

Alle **elektrischen** Varianten optional mit **außenliegendem Akku** erhältlich (1 Akku je Variante).

Akku mit Ladestation	Silber	Modell 0920	90 XXX
	Anthrazit		90 ZXX
Ersatz-Akku (ohne Ladestation)	Silber	Modell 0920	91 XXX
	Anthrazit		91 ZXX
passender Überzug für Akku	Stoff	Modell 0920	93 X11
	Leder		93 X41





	Sofa 2-Sitzer	Abschlusselement 3-Sitzer	Abschlusselement 3-Sitzer	Abschlusselement 2 1/2-Sitzer	Abschlusselement 2 1/2-Sitzer	Abschlusselement 2-Sitzer	Abschlusselement 2-Sitzer
	<ul style="list-style-type: none"> <li>Wall-Free-Funktion elektrisch</li> <li>Kopfteil elektrisch höhenverstellbar</li> </ul>	<ul style="list-style-type: none"> <li>2er Sitzteilung</li> <li>Wall-Free-Funktion manuell</li> <li>Kopfteil manuell höhenverstellbar</li> </ul>	<ul style="list-style-type: none"> <li>2er Sitzteilung</li> <li>Wall-Free-Funktion elektrisch</li> <li>Kopfteil elektrisch höhenverstellbar</li> </ul>	<ul style="list-style-type: none"> <li>Wall-Free-Funktion manuell</li> <li>Kopfteil manuell höhenverstellbar</li> </ul>	<ul style="list-style-type: none"> <li>Wall-Free-Funktion elektrisch</li> <li>Kopfteil elektrisch höhenverstellbar</li> </ul>	<ul style="list-style-type: none"> <li>Wall-Free-Funktion manuell</li> <li>Kopfteil manuell höhenverstellbar</li> </ul>	<ul style="list-style-type: none"> <li>Wall-Free-Funktion elektrisch</li> <li>Kopfteil elektrisch höhenverstellbar</li> </ul>
	Anlieferung zerlegt 	Anlieferung zerlegt 	Anlieferung zerlegt 	Anlieferung zerlegt 	Anlieferung zerlegt 	Anlieferung zerlegt 	Anlieferung zerlegt 
<b>Metallfuß</b> Sitzhöhe 45cm Sitzhöhe 47cm B/T/H ca. Sitzh/Sitzt ca. Sitzbreite ca. Gesamth./-t.ca. Ges.breite ca. Stoffverbrauch	<b>162 B</b> <b>162 N</b> 171/102/83 45/54 60 114/173	<b>157/158 A SL/SR</b> <b>157/158 M SL/SR</b> 206/102/83 45/54 90 114/173	<b>157/158 B SL/SR</b> <b>157/158 N SL/SR</b> 206/102/83 45/54 90 114/173	<b>155/156 A SL/SR</b> <b>155/156 M SL/SR</b> 186/102/83 45/54 80 114/173	<b>155/156 B SL/SR</b> <b>155/156 N SL/SR</b> 186/102/83 45/54 80 114/173	<b>153/154 A SL/SR</b> <b>153/154 M SL/SR</b> 166/102/83 45/54 70 114/173	<b>153/154 B SL/SR</b> <b>153/154 N SL/SR</b> 166/102/83 45/54 70 114/173
<b>STOFF</b>	Fremdstoff						
	08						
	09						
	10						
	11						
	12						
	13						
	14						
	15						
	16						
18							
20							
24							
30							
33							
<b>LEDER</b>	18						
	22						
	24						
	27						
	31						
	33						
	35						
	45						
<b>Metallkufe</b> Sitzhöhe 45cm Sitzhöhe 47cm	162 F 162 R	157/158 E SL/SR 157/158 Q SL/SR	157/158 F SL/SR 157/158 R SL/SR	155/156 E SL/SR 155/156 Q SL/SR	155/156 F SL/SR 155/156 R SL/SR	153/154 E SL/SR 153/154 Q SL/SR	153/154 F SL/SR 153/154 R SL/SR
Metallkufe Aufpreis:							
Herz-Waage (77) Aufpreis:							

**Bitte folgende Punkte auf Ihrem Auftrag angeben:**

- **Sitz:** Superlastic soft, med oder plus (Federkern)
- **Rückenspannteil:** echt oder Vlies
- **Untergestell:** **Metallfüße oder Metallkufe (Aufpreis)**  
**62** Edelstahloptik gebürstet  
**63** Anthrazit (pulverbeschichtet)
- **Variante mit Zwischentisch (Ablageplatte) in Wildeiche**  
**54** Untergestell Edelstahloptik gebürstet + Wildeiche  
**55** Untergestell Anthrazit (pulverb.) + Wildeiche
- **Sitzhöhe**  
**45cm** - Maße siehe oben  
**47cm** - Höhe/Gesamthöhe + 2cm

**Modellinformation:**

- Verarbeitung: leger
- für Mohairstoffe nicht geeignet
  - Kontrastziernähte möglich (siehe Kollektion)
  - Rücken: Formasoft Kaltschaum
  - benötigter Wandabstand für Wall-Free-Funktion: 14cm
  - bei Zusatzausstattung Herz-Waage verringert sich die Gesamttiefe um ca. 7cm
  - elektr. Verstellung mit Kippschalter seitlich am Sitz
  - Unter **Modell 1181** mit schmalen Seitenteil + passender **Sessel 7180**
- bei allen Varianten Kopfteil im Neigungswinkel manuell verstellbar

Rücken „echt“ = Preise in Fettdruck  
Rücken „unecht“ = Preise in Magerdruck

Alle **elektrischen** Varianten optional mit **außenliegendem Akku** erhältlich (1 Akku je Variante).

Akku mit Ladestation	Silber	Modell 0920	90 XXX
	Anthrazit		90 ZXX
Ersatz-Akku (ohne Ladestation)	Silber	Modell 0920	91 XXX
	Anthrazit		91 ZXX
passender Überzug für Akku	Stoff	Modell 0920	93 X11
	Leder		93 X41





	Abschlusselement 2-Sitzer	Abschlusselement 2-Sitzer	Abschlusselement 3-Sitzer	Abschlusselement 3-Sitzer	Abschlusselement 2 1/2-Sitzer	Abschlusselement 2 1/2-Sitzer	Abschlusselement 2-Sitzer
	<ul style="list-style-type: none"> <li>Wall-Free-Funktion manuell</li> <li>Kopfteil manuell höhenverstellbar</li> </ul>	<ul style="list-style-type: none"> <li>Wall-Free-Funktion elektrisch</li> <li>Kopfteil elektrisch höhenverstellbar</li> </ul>	<ul style="list-style-type: none"> <li>2er Sitzteilung</li> <li>Wall-Free-Funktion manuell im äußeren Sitz</li> <li>Kopfteil manuell höhenverstellbar im äußeren Sitz</li> </ul>	<ul style="list-style-type: none"> <li>2er Sitzteilung</li> <li>Wall-Free-Funktion elektrisch im äußeren Sitz</li> <li>Kopfteil elektrisch höhenverstellbar im äußeren Sitz</li> </ul>	<ul style="list-style-type: none"> <li>Wall-Free-Funktion manuell im äußeren Sitz</li> <li>Kopfteil manuell höhenverstellbar im äußeren Sitz</li> </ul>	<ul style="list-style-type: none"> <li>Wall-Free-Funktion elektrisch im äußeren Sitz</li> <li>Kopfteil elektrisch höhenverstellbar im äußeren Sitz</li> </ul>	<ul style="list-style-type: none"> <li>Wall-Free-Funktion manuell im äußeren Sitz</li> <li>Kopfteil manuell höhenverstellbar im äußeren Sitz</li> </ul>
	Anlieferung zerlegt 	Anlieferung zerlegt 	Anlieferung zerlegt 	Anlieferung zerlegt 	Anlieferung zerlegt 	Anlieferung zerlegt 	Anlieferung zerlegt 
<b>Metallfuß</b> Sitzhöhe 45cm Sitzhöhe 47cm B/T/H ca. Sitzh/Sitzt ca. Sitzbreite ca. Gesamth./-t.ca. Ges.breite ca. Stoffverbrauch	<b>151/152 A SL/SR</b> <b>151/152 M SL/SR</b> 146/102/83 45/54 60 114/173	<b>151/152 B SL/SR</b> <b>151/152 N SL/SR</b> 146/102/83 45/54 60 114/173	<b>147/148 A SL/SR</b> <b>147/148 M SL/SR</b> 206/102/83 45/54 90 114/173	<b>147/148 B SL/SR</b> <b>147/148 N SL/SR</b> 206/102/83 45/54 90 114/173	<b>145/146 A SL/SR</b> <b>145/146 M SL/SR</b> 186/102/83 45/54 80 114/173	<b>145/146 B SL/SR</b> <b>145/146 N SL/SR</b> 186/102/83 45/54 80 114/173	<b>143/144 A SL/SR</b> <b>143/144 M SL/SR</b> 166/102/83 45/54 70 114/173  <b>6,70</b>
<b>STOFF</b>	08						
	09						
	10						
	11						
	12						
	13						
	14						
	15						
	16						
	18						
20							
24							
30							
33							
<b>LEDER</b>	18						
	22						
	24						
	27						
	31						
	33						
	35						
45							
<b>Metallkufe</b> Sitzhöhe 45cm Sitzhöhe 47cm	<b>151/152 E SL/SR</b> <b>151/152 Q SL/SR</b>	<b>151/152 F SL/SR</b> <b>151/152 R SL/SR</b>	<b>147/148 E SL/SR</b> <b>147/148 Q SL/SR</b>	<b>147/148 F SL/SR</b> <b>147/148 R SL/SR</b>	<b>145/146 E SL/SR</b> <b>145/146 Q SL/SR</b>	<b>145/146 F SL/SR</b> <b>145/146 R SL/SR</b>	<b>143/144 E SL/SR</b> <b>143/144 Q SL/SR</b>
Metallkufe Aufpreis:							
Herz-Waage (77) Aufpreis:							

**Bitte folgende Punkte auf Ihrem Auftrag angeben:**

- Sitz:** Superlastic soft, med oder plus (Federkern)
- Rückenspannteil:** echt oder Vlies
- Untergestell:** **Metallfüße oder Metallkufe (Aufpreis)**  
62 Edelstahloptik gebürstet  
63 Anthrazit (pulverbeschichtet)
- Variante mit Zwischentisch (Ablageplatte) in Wildeiche**  
54 Untergestell Edelstahloptik gebürstet + Wildeiche  
55 Untergestell Anthrazit (pulverb.) + Wildeiche
- Sitzhöhe**  
45cm - Maße siehe oben  
47cm - Höhe/Gesamthöhe + 2cm

**Modellinformation:**

- Verarbeitung: leger
- für Mohairstoffe nicht geeignet
  - Kontrastziernähte möglich (siehe Kollektion)
  - Rücken: Formasoft Kaltschaum
  - benötigter Wandabstand für Wall-Free-Funktion: 14cm
  - bei Zusatzausstattung Herz-Waage verringert sich die Gesamttiefe um ca. 7cm
  - elektr. Verstellung mit Kippschalter seitlich am Sitz
- Unter **Modell 1181** mit schmalen Seitenteile + passender **Sessel 7180**
- bei allen Varianten Kopfteil im Neigungswinkel manuell verstellbar**

Rücken „echt“ = Preise in Fettdruck  
Rücken „unecht“ = Preise in Magerdruck

Alle **elektrischen** Varianten optional mit **außenliegendem Akku** erhältlich (1 Akku je Variante).

Akku mit Ladestation	Silber	Modell 0920	90 XXX
	Anthrazit		90 ZXX
Ersatz-Akku (ohne Ladestation)	Silber	Modell 0920	91 XXX
	Anthrazit		91 ZXX
passender Überzug für Akku	Stoff	Modell 0920	93 X11
	Leder		93 X41





	Abschlusselement 2-Sitzer	Abschlusselement 2-Sitzer	Abschlusselement 2-Sitzer	Abschlusselement 1 1/2-Sitzer	Abschlusselement 1 1/2-Sitzer	Abschlusselement 1 1/2-Sitzer	Abschlusselement 1 1/2-Sitzer
	<ul style="list-style-type: none"> <li>Wall-Free-Funktion elektrisch im äußeren Sitz</li> <li>Kopfteil elektrisch höhenverstellbar im äußeren Sitz</li> </ul>	<ul style="list-style-type: none"> <li>Wall-Free-Funktion manuell im äußeren Sitz</li> <li>Kopfteil manuell höhenverstellbar im äußeren Sitz</li> </ul>	<ul style="list-style-type: none"> <li>Wall-Free-Funktion elektrisch im äußeren Sitz</li> <li>Kopfteil elektrisch höhenverstellbar im äußeren Sitz</li> </ul>	<ul style="list-style-type: none"> <li>Wall-Free-Funktion manuell</li> <li>Kopfteil manuell höhenverstellbar</li> </ul>	<ul style="list-style-type: none"> <li>Wall-Free-Funktion elektrisch</li> <li>Kopfteil elektrisch höhenverstellbar</li> </ul>	<ul style="list-style-type: none"> <li>Wall-Free-Funktion manuell</li> <li>Kopfteil manuell höhenverstellbar</li> </ul>	<ul style="list-style-type: none"> <li>Wall-Free-Funktion elektrisch</li> <li>Kopfteil elektrisch höhenverstellbar</li> </ul>
	Anlieferung zerlegt 	Anlieferung zerlegt 	Anlieferung zerlegt 				
<b>Metallfuß</b> Sitzhöhe 45cm Sitzhöhe 47cm B/T/H ca. Sitz/Sitzt ca. Sitzbreite ca. Gesamth./-t.ca. Ges.breite ca. Stoffverbrauch	<b>143/144 B SL/SR</b> <b>143/144 N SL/SR</b> 166/102/83 45/54 70 114/173 <b>6,70</b>	<b>141/142 A SL/SR</b> <b>141/142 M SL/SR</b> 146/102/83 45/54 60 114/173	<b>141/142 B SL/SR</b> <b>141/142 N SL/SR</b> 146/102/83 45/54 60 114/173	<b>127/128 A SL/SR</b> <b>127/128 M SL/SR</b> 116/102/83 45/54 90 114/173	<b>127/128 B SL/SR</b> <b>127/128 N SL/SR</b> 116/102/83 45/54 90 114/173	<b>125/126 A SL/SR</b> <b>125/126 M SL/SR</b> 106/102/83 45/54 80 114/173	<b>125/126 B SL/SR</b> <b>125/126 N SL/SR</b> 106/102/83 45/54 80 114/173
<b>STOFF</b>	08						
	09						
	10						
	11						
	12						
	13						
	14						
	15						
	16						
	18						
	20						
24							
30							
33							
<b>LEDER</b>	18						
	22						
	24						
	27						
	31						
	33						
35							
45							
<b>Metallkufe</b> Sitzhöhe 45cm Sitzhöhe 47cm	<b>143/144 F SL/SR</b> <b>143/144 R SL/SR</b>	<b>141/142 E SL/SR</b> <b>141/142 Q SL/SR</b>	<b>141/142 F SL/SR</b> <b>141/142 R SL/SR</b>	<b>127/128 E SL/SR</b> <b>127/128 Q SL/SR</b>	<b>127/128 F SL/SR</b> <b>127/128 R SL/SR</b>	<b>125/126 E SL/SR</b> <b>125/126 Q SL/SR</b>	<b>125/126 F SL/SR</b> <b>125/126 R SL/SR</b>
Metallkufe Aufpreis:							
Herz-Waage (77) Aufpreis:							

**Bitte folgende Punkte auf Ihrem Auftrag angeben:**

- **Sitz:** Superlastic soft, med oder plus (Federkern)
- **Rückenspannteil:** echt oder Vlies
- **Untergestell:** **Metallfüße oder Metallkufe (Aufpreis)**  
**62** Edelstahloptik gebürstet  
**63** Anthrazit (pulverbeschichtet)  
**Variante mit Zwischentisch (Ablageplatte) in Wildeiche**  
**54** Untergestell Edelstahloptik gebürstet + Wildeiche  
**55** Untergestell Anthrazit (pulverb.) + Wildeiche
- **Sitzhöhe**  
**45cm** - Maße siehe oben  
**47cm** - Höhe/Gesamthöhe + 2cm

**Modellinformation:**

- Verarbeitung: leger
- für Mohairstoffe nicht geeignet
  - Kontrastziernähte möglich (siehe Kollektion)
  - Rücken: Formasoft Kaltschaum
  - benötigter Wandabstand für Wall-Free-Funktion: 14cm
  - bei Zusatzausstattung Herz-Waage verringert sich die Gesamttiefe um ca. 7cm
  - elektr. Verstellung mit Kippschalter seitlich am Sitz
  - Unter **Modell 1181** mit schmalen Seitenteil + passender **Sessel 7180**
  - **bei allen Varianten Kopfteil im Neigungswinkel manuell verstellbar**

Rücken „echt“ = Preise in Fettdruck  
Rücken „unecht“ = Preise in Magerdruck

Alle **elektrischen** Varianten optional mit **außenliegendem Akku** erhältlich (1 Akku je Variante).

Akku mit Ladestation	Silber	Modell 0920	90 XXX
	Anthrazit		90 ZXX
Ersatz-Akku (ohne Ladestation)	Silber	Modell 0920	91 XXX
	Anthrazit		91 ZXX
passender Überzug für Akku	Stoff	Modell 0920	93 X11
	Leder		93 X41





	Abschlusselement 1-Sitzer	Abschlusselement 1-Sitzer	Abschlusselement 1-Sitzer	Abschlusselement 1-Sitzer	Zwischenelement 1 1/2-Sitzer	Zwischenelement 1 1/2-Sitzer	Zwischenelement 1 1/2-Sitzer
	<ul style="list-style-type: none"> <li>Wall-Free-Funktion manuell</li> <li>Kopfteil manuell höhenverstellbar</li> </ul>	<ul style="list-style-type: none"> <li>Wall-Free-Funktion elektrisch</li> <li>Kopfteil elektrisch höhenverstellbar</li> </ul>	<ul style="list-style-type: none"> <li>Wall-Free-Funktion manuell</li> <li>Kopfteil manuell höhenverstellbar</li> </ul>	<ul style="list-style-type: none"> <li>Wall-Free-Funktion elektrisch</li> <li>Kopfteil elektrisch höhenverstellbar</li> </ul>	<ul style="list-style-type: none"> <li>Wall-Free-Funktion manuell</li> <li>Kopfteil manuell höhenverstellbar</li> </ul>	<ul style="list-style-type: none"> <li>Wall-Free-Funktion elektrisch</li> <li>Kopfteil elektrisch höhenverstellbar</li> </ul>	<ul style="list-style-type: none"> <li>Wall-Free-Funktion manuell</li> <li>Kopfteil manuell höhenverstellbar</li> </ul>
<b>Metallfuß</b> Sitzhöhe 45cm Sitzhöhe 47cm B/T/H ca. Sitz/Sitzt ca. Sitzbreite ca. Gesamth./-t.ca. Ges.breite ca. Stoffverbrauch	<b>123/124 A SL/SR</b> <b>123/124 M SL/SR</b> 96/102/83 45/54 70 114/173	<b>123/124 B SL/SR</b> <b>123/124 N SL/SR</b> 96/102/83 45/54 70 114/173	<b>121/122 A SL/SR</b> <b>121/122 M SL/SR</b> 86/102/83 45/54 60 114/173	<b>121/122 B SL/SR</b> <b>121/122 N SL/SR</b> 86/102/83 45/54 60 114/173	<b>114 A</b> <b>114 M</b> 90/102/83 45/54 90 114/173	<b>114 B</b> <b>114 N</b> 90/102/83 45/54 90 114/173	<b>113 A</b> <b>113 M</b> 80/102/83 45/54 80 114/173
<b>STOFF</b>	Fremdstoff						
	08						
	09						
	10						
	11						
	12						
	13						
	14						
	15						
	16						
	18						
	20						
24							
30							
33							
<b>LEDER</b>	18						
	22						
	24						
	27						
	31						
	33						
	35						
	45						
<b>Metallkufe</b> Sitzhöhe 45cm Sitzhöhe 47cm	<b>123/124 E SL/SR</b> <b>123/124 Q SL/SR</b>	<b>123/124 F SL/SR</b> <b>123/124 R SL/SR</b>	<b>121/122 E SL/SR</b> <b>121/122 Q SL/SR</b>	<b>121/122 F SL/SR</b> <b>121/122 R SL/SR</b>	<b>114 E</b> <b>114 Q</b>	<b>114 F</b> <b>114 R</b>	<b>113 E</b> <b>113 Q</b>
Metallkufe Aufpreis:							
Herz-Waage (77) Aufpreis:							

**Bitte folgende Punkte auf Ihrem Auftrag angeben:**

- **Sitz:** Superlastic soft, med oder plus (Federkern)
- **Rückenspannteil:** echt oder Vlies
- **Untergestell:** **Metallfüße oder Metallkufe (Aufpreis)**  
**62** Edelstahloptik gebürstet  
**63** Anthrazit (pulverbeschichtet)  
**Variante mit Zwischentisch (Ablageplatte) in Wildeiche**  
**54** Untergestell Edelstahloptik gebürstet + Wildeiche  
**55** Untergestell Anthrazit (pulverb.) + Wildeiche
- **Sitzhöhe**  
**45cm** - Maße siehe oben  
**47cm** - Höhe/Gesamthöhe + 2cm

**Modellinformation:**

- Verarbeitung: leger
- für Mohairstoffe nicht geeignet
  - Kontrastziernähte möglich (siehe Kollektion)
  - Rücken: Formasoft Kaltschaum
  - benötigter Wandabstand für Wall-Free-Funktion: 14cm
  - bei Zusatzausstattung Herz-Waage verringert sich die Gesamttiefe um ca. 7cm
  - elektr. Verstellung mit Kippschalter seitlich am Sitz
- Unter **Modell 1181** mit schmalen Seitenteil + passender **Sessel 7180**
- bei allen Varianten Kopfteil im Neigungswinkel manuell verstellbar

Rücken „echt“ = Preise in Fettdruck  
Rücken „unecht“ = Preise in Magerdruck

Alle **elektrischen** Varianten optional mit **außenliegendem Akku** erhältlich (1 Akku je Variante).

Akku mit Ladestation	Silber	Modell 0920	90 XXX
	Anthrazit		90 ZXX
Ersatz-Akku (ohne Ladestation)	Silber	Modell 0920	91 XXX
	Anthrazit		91 ZXX
passender Überzug für Akku	Stoff	Modell 0920	93 X11
	Leder		93 X41







	Zwischenelement 1 1/2-Sitzer	Zwischenelement 1-Sitzer	Zwischenelement 1-Sitzer	Zwischenelement 1-Sitzer	Zwischenelement 1-Sitzer		
	<ul style="list-style-type: none"> <li>Wall-Free-Funktion elektrisch</li> <li>Kopfteil elektrisch höhenverstellbar</li> </ul>	<ul style="list-style-type: none"> <li>Wall-Free-Funktion manuell</li> <li>Kopfteil manuell höhenverstellbar</li> </ul>	<ul style="list-style-type: none"> <li>Wall-Free-Funktion elektrisch</li> <li>Kopfteil elektrisch höhenverstellbar</li> </ul>	<ul style="list-style-type: none"> <li>Wall-Free-Funktion manuell</li> <li>Kopfteil manuell höhenverstellbar</li> </ul>	<ul style="list-style-type: none"> <li>Wall-Free-Funktion elektrisch</li> <li>Kopfteil elektrisch höhenverstellbar</li> </ul>		
<b>Metallfuß</b> Sitzhöhe 45cm Sitzhöhe 47cm B/T/H ca. Sitzh/Sitzt ca. Sitzbreite ca. Gesamth./-t.ca. Ges.breite ca. Stoffverbrauch	<b>113 B</b> <b>113 N</b> 80/102/83 45/54 80 114/173	<b>112 A</b> <b>112 M</b> 70/102/83 45/54 70 114/173	<b>112 B</b> <b>112 N</b> 70/102/83 45/54 70 114/173	<b>111 A</b> <b>111 M</b> 60/102/83 45/54 60 114/173	<b>111 B</b> <b>111 N</b> 60/102/83 45/54 60 114/173		
<b>STOFF</b>	Fremdstoff						
	08						
	09						
	10						
	11						
	12						
	13						
	14						
	15						
	16						
18							
20							
24							
30							
33							
<b>LEDER</b>	18						
	22						
	24						
	27						
	31						
	33						
	35						
45							
<b>Metallkufe</b> Sitzhöhe 45cm Sitzhöhe 47cm	113 F 113 R	112 E 112 Q	112 F 112 R	111 E 111 Q	111 F 111 R		
Metallkufe Aufpreis:							
Herz-Waage (77) Aufpreis:							

**Bitte folgende Punkte auf Ihrem Auftrag angeben:**

- **Sitz:** Superlastic soft, med oder plus (Federkern)
- **Rückenspannteil:** echt oder Vlies
- **Untergestell:** **Metallfüße oder Metallkufe (Aufpreis)**  
**62** Edelstahloptik gebürstet  
**63** Anthrazit (pulverbeschichtet)  
**Variante mit Zwischentisch (Ablageplatte) in Wildeiche**  
**54** Untergestell Edelstahloptik gebürstet + Wildeiche  
**55** Untergestell Anthrazit (pulverb.) + Wildeiche
- **Sitzhöhe**  
**45cm** - Maße siehe oben  
**47cm** - Höhe/Gesamthöhe + 2cm

**Modellinformation:**

- Verarbeitung: leger
- für Mohairstoffe nicht geeignet
  - Kontrastziernähte möglich (siehe Kollektion)
  - Rücken: Formasoft Kaltschaum
  - benötigter Wandabstand für Wall-Free-Funktion: 14cm
  - bei Zusatzausstattung Herz-Waage verringert sich die Gesamttiefe um ca. 7cm
  - elektr. Verstellung mit Kippschalter seitlich am Sitz
  - Unter **Modell 1181** mit schmalen Seitenteil + passender **Sessel 7180**
  - **bei allen Varianten Kopfteil im Neigungswinkel manuell verstellbar**

Rücken „echt“ = Preise in Fettdruck  
Rücken „unecht“ = Preise in Magerdruck

Alle **elektrischen** Varianten optional mit **außenliegendem Akku** erhältlich (1 Akku je Variante).

Akku mit Ladestation	Silber	Modell 0920	90 XXX
	Anthrazit		90 ZXX
Ersatz-Akku (ohne Ladestation)	Silber	Modell 0920	91 XXX
	Anthrazit		91 ZXX
passender Überzug für Akku	Stoff	Modell 0920	93 X11
	Leder		93 X41

